

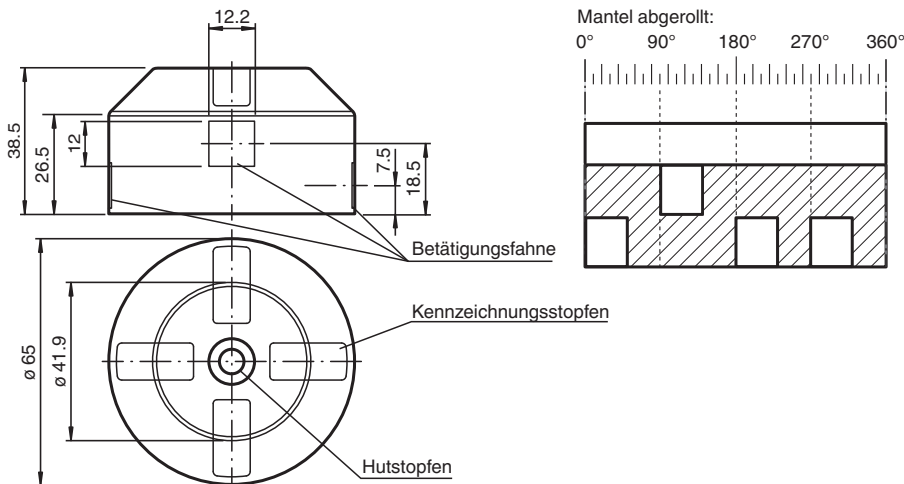


Betätiger BT65A

- Vier feste, um 90° versetzte Betätigungsfahnen
- Für rechts- und linksdrehende Antriebe mit 180° Drehbewegung

Betätiger für Baureihe F31

Abmessungen



Technische Daten

Allgemeine Daten

Ringdurchmesser	max. 65 mm
Sprengringhöhe	max. 6 mm

Umgebungsbedingungen

Umgebungstemperatur	-25 ... 70 °C (-13 ... 158 °F)
---------------------	--------------------------------

Mechanische Daten

Wellendurchmesser	< 58 mm
Wellenhöhe	20 mm und 30 mm
Befestigungslochbild	30 x 80 mm

Material

Gehäuse	Befestigungsteil: PA
Distanzscheibe	PA (1 Stück, 10 mm stark)
Hutstopfen	PE (1 Stück schwarz)
Kennzeichnungsstopfen	PA (2 Stück gelb, 2 Stück schwarz)
Befestigungsschraube	für Betätiger: 1.4305 / AISI 303 (V2A) (1 Stück M6 x 25) für Sensoren -F31: 1.4305 / AISI 303 (V2A) (2 Stück M5 x 16) (2 Stück M5 x 12)
Betätigungsfahne	Edelstahl 1.4305 / AISI 303 (V2A) (integriert)
Masse	40 g

Veröffentlichungsdatum: 2021-04-13 Ausgabedatum: 2021-04-13 Dateiname: 263360_ger.pdf

Beachten Sie „Allgemeine Hinweise zu Pepperl+Fuchs-Produktinformationen“.

Pepperl+Fuchs-Gruppe
www.pepperl-fuchs.com

USA: +1 330 486 0001
fa-info@us.pepperl-fuchs.com

Deutschland: +49 621 776 1111
fa-info@de.pepperl-fuchs.com














Singapur: +65 6779 9091
fa-info@sg.pepperl-fuchs.com

PF PEPPERL+FUCHS

Technische Daten

Anzugsmoment Befestigungsschrauben 1,5 Nm

Passende Systemkomponenten

	MH-BT-F03-M5	Verstellbares Montageset für handbetätigte Armaturen der Baugröße F03 nach ISO5211-DIN3337
	MH-BT-F04-M5	Verstellbares Montageset für handbetätigte Armaturen der Baugröße F04 nach ISO5211-DIN3337
	MH-BT-F04-M6	Verstellbares Montageset für handbetätigte Armaturen der Baugröße F04 nach ISO5211-DIN3337
	MH-BT-F05-M5	Verstellbares Montageset für handbetätigte Armaturen der Baugröße F05 nach ISO5211-DIN3337
	MH-BT-F05-M6	Verstellbares Montageset für handbetätigte Armaturen der Baugröße F05 nach ISO5211-DIN3337
	MH-BT-F07-M5	Verstellbares Montageset für handbetätigte Armaturen der Baugröße F07 nach ISO5211-DIN3337
	MH-BT-F07-M6	Verstellbares Montageset für handbetätigte Armaturen der Baugröße F07 nach ISO5211-DIN3337
	MH-BT-F07-M8	Verstellbares Montageset für handbetätigte Armaturen der Baugröße F07 nach ISO5211-DIN3337
	MH-BT-F07-M10	Verstellbares Montageset für handbetätigte Armaturen der Baugröße F07 nach ISO5211-DIN3337
	MH-BT-F10-M10	Verstellbares Montageset für handbetätigte Armaturen der Baugröße F10 nach ISO5211-DIN3337
	MH-BT-F10-M12	Verstellbares Montageset für handbetätigte Armaturen der Baugröße F10 nach ISO5211-DIN3337
	MH-BT-F10-M8	Verstellbares Montageset für handbetätigte Armaturen der Baugröße F10 nach ISO5211-DIN3337
	MH-BT-F12-M10	Verstellbares Montageset für handbetätigte Armaturen der Baugröße F12 nach ISO5211-DIN3337

Veröffentlichungsdatum: 2021-04-13 Ausgabedatum: 2021-04-13 Dateiname: 263360_ger.pdf

Beachten Sie „Allgemeine Hinweise zu Pepperl+Fuchs-Produktinformationen“.

Pepperl+Fuchs-Gruppe
www.pepperl-fuchs.com

USA: +1 330 486 0001
fa-info@us.pepperl-fuchs.com

Deutschland: +49 621 776 1111
fa-info@de.pepperl-fuchs.com

Singapur: +65 6779 9091
fa-info@sg.pepperl-fuchs.com

 **PEPPERL+FUCHS**

Funktion

Der Betätiger besteht aus einem leitfähigen Kunststoffmaterial, das statische Aufladungen vermeidet und den Einsatz im Ex-Bereich ermöglicht.