

Schaltverstärker

KCD2-SR-1.LB.SP

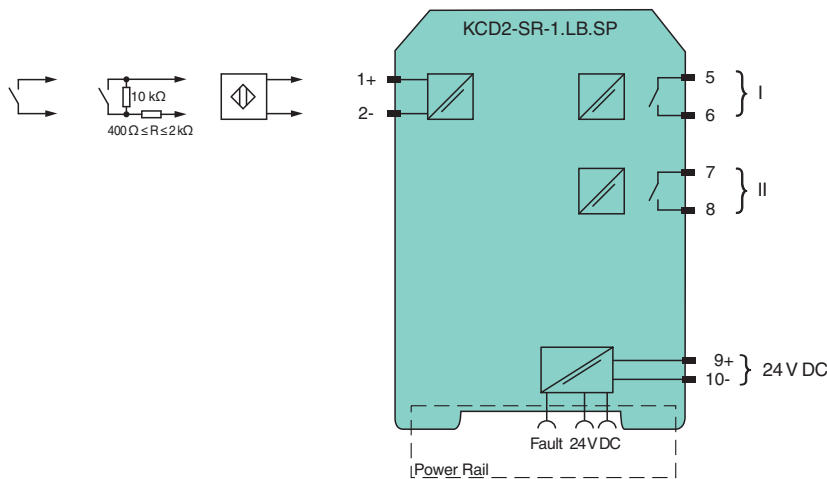
- 1-kanaliger Signaltrenner
- 24 V DC-Versorgung (Power Rail)
- Kontakt- oder NAMUR-Eingänge
- Verwendbar als Signal-Splitter (1 Eingang und 2 Ausgänge)
- Relaiskontaktausgang
- Fehler-Relaiskontaktausgang
- Leitungsfehlerüberwachung
- Gehäusebreite 12,5 mm
- Anschluss über Federklemmen mit Push-In-Anschlusstechnik
- Bis SIL 2 (SC 3) gemäß IEC/EN 61508

CE SIL2

Funktion

Dieser Signaltrenner ermöglicht die galvanische Trennung von Feldstromkreisen und Steuerstromkreisen. Das Gerät überträgt binäre Signale von NAMUR-Sensoren oder mechanischen Kontakten von der Feldseite zur Steuerungsseite. Der Näherungsschalter oder mechanische Kontakt steuert für einen Relaiskontaktausgang die Last auf der Steuerungsseite. Der Ausgang des Geräts ändert den Status, wenn das Eingangssignal den Status ändert. Über Schalter kann die Wirkungsrichtung der Ausgänge umgekehrt und die Leitungsfehlerüberwachung abgeschaltet werden. Während eines Fehlerzustandes fällt das Relais ab und der Fehler wird über LEDs nach NAMUR NE 44 angezeigt. Falls das Gerät über Power Rail betrieben wird, steht zusätzlich eine Sammelfehlermeldung zur Verfügung. Durch seine kompakte Bauform und geringe Wärmeentwicklung kann dieses Gerät zum Erfassen von Positionen, Endlagen und Schaltzuständen in Anwendungen mit engen Platzverhältnissen eingesetzt werden.

Anschluss



Technische Daten

Allgemeine Daten	
Signaltyp	Binäreingang
Kenndaten funktionale Sicherheit	
Sicherheits-Integritätslevel (SIL)	SIL 2
Systematische Eignung (SC)	SC 3
Versorgung	
Anschluss	Power Rail oder Klemmen 9+, 10-
Bemessungsspannung	U_r 19 ... 30 V DC
Welligkeit	≤ 10 %

Veröffentlichungsdatum: 2023-01-03 Ausgabedatum: 2023-01-03 Dateiname: 70112149_ger.pdf

Beachten Sie „Allgemeine Hinweise zu Pepperl+Fuchs-Produktinformationen“.

Pepperl+Fuchs-Gruppe
www.pepperl-fuchs.com

USA: +1 330 486 0002
pa-info@us.pepperl-fuchs.com

Deutschland: +49 621 776 2222
pa-info@de.pepperl-fuchs.com

Singapur: +65 6779 9091
pa-info@sg.pepperl-fuchs.com

PF PEPPERL+FUCHS

Technische Daten

Bemessungsstrom	I_r	$\leq 37 \text{ mA}$
Verlustleistung		$\leq 750 \text{ mW}$
Leistungsaufnahme		$\leq 750 \text{ mW}$
Eingang		
Anschlussseite		Feldseite
Anschluss		Klemmen 1+, 2-
Bemessungswerte		nach EN 60947-5-6 (NAMUR)
Leerlaufspannung/Kurzschlussstrom		ca. 8 V DC / ca. 8 mA
Schaltpunkt/Schalthyserese		1,2 ... 2,1 mA / ca. 0,2 mA
Leitungsfehlerüberwachung		Bruch $I \leq 0,1 \text{ mA}$, Kurzschluss $I \geq 6,5 \text{ mA}$
Puls-/Pausenverhältnis		min. 20 ms / min. 20 ms
Ausgang		
Sicherheitshinweis		Bei Lastspannung $> 50 \text{ V}$, vor Abziehen der Klemmen spannungsfrei schalten.
Anschlussseite		Steuerungsseite
Anschluss		Ausgang I: Klemmen 5, 6 ; Ausgang II: Klemmen 7, 8
Ausgang I		Signal ; Relais
Ausgang II		Signal oder Fehlermeldung ; Relais
Kontaktbelastung		250 V AC/2 A/cos $\phi > 0,75$; 126,5 V AC/4 A/cos $\phi > 0,75$; 30 V DC/2 A ohmsche Last
Mindestschaltstrom		2 mA / 24 V DC
Anzugs-/Abfallverzögerung		$\leq 20 \text{ ms}$ / $\leq 20 \text{ ms}$
Mechanische Lebensdauer		10^7 Schaltspiele
Übertragungseigenschaften		
Schaltfrequenz		$\leq 10 \text{ Hz}$
Galvanische Trennung		
Eingang/Ausgang		verstärkte Isolierung nach IEC/EN 61010-1, Bemessungsisolationsspannung 300 V _{eff}
Eingang/Versorgung		verstärkte Isolierung nach IEC/EN 61010-1, Bemessungsisolationsspannung 300 V _{eff}
Ausgang/Versorgung		verstärkte Isolierung nach IEC/EN 61010-1, Bemessungsisolationsspannung 300 V _{eff}
Ausgang/Ausgang		verstärkte Isolierung nach IEC/EN 61010-1, Bemessungsisolationsspannung 300 V _{eff}
Anzeigen/Einstellungen		
Anzeigeelemente		LEDs
Bedienelemente		DIP-Schalter
Konfiguration		über DIP-Schalter
Beschriftung		Platz für Beschriftung auf der Frontseite
Richtlinienkonformität		
Elektromagnetische Verträglichkeit		
Richtlinie 2014/30/EU		EN 61326-1:2013 (Industriebereiche)
Niederspannung		
Richtlinie 2014/35/EU		EN 61010-1:2010+A1:2019+A1:2019/AC:2019
Konformität		
Elektromagnetische Verträglichkeit		NE 21:2017 , EN 61326-3-1:2017 , EN IEC 61326-3-2:2018
Schutzart		IEC 60529:1989+A1:1999+A2:2013
Funktionale Sicherheit		IEC/EN 61508:2010
Eingang		EN 60947-5-6:2000
Umgebungsbedingungen		
Umgebungstemperatur		-40 ... 70 °C (-40 ... 158 °F)
Mechanische Daten		
Schutzart		IP20
Anschluss		Federklemmen
Masse		ca. 100 g
Abmessungen		12,5 x 119 x 114 mm (B x H x T) , Gehäusetyp A2
Befestigung		auf 35-mm-Hutschiene nach EN 60715:2001
Allgemeine Informationen		

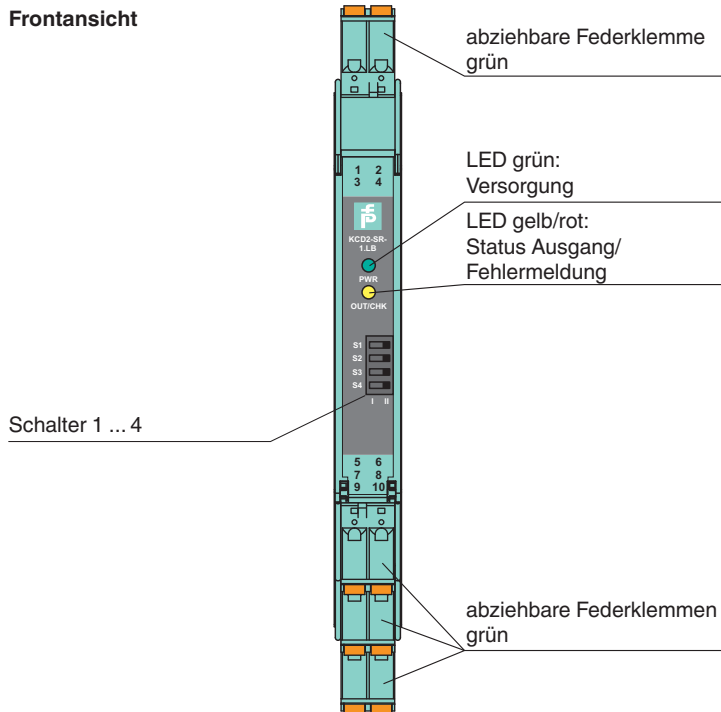
Technische Daten

Ergänzende Informationen







Beachten Sie, soweit zutreffend, die Zertifikate, Konformitätserklärungen, Betriebsanleitungen und Handbücher. Diese Informationen finden Sie unter www.pepperl-fuchs.com.

Aufbau



Frontansicht



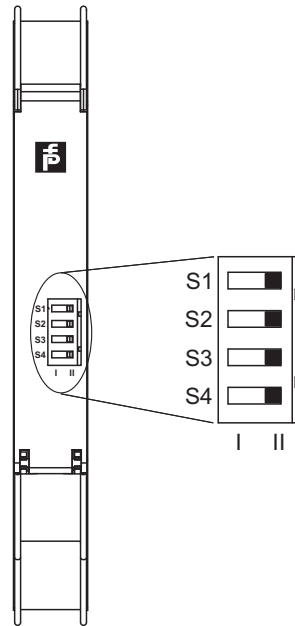
Passende Systemkomponenten

	KFD2-EB2	Einspeisebaustein
	UPR-03	Universelles Power Rail mit Endkappen und Abdeckung, 3 Leiter, Länge: 2 m
	UPR-03-M	Universelles Power Rail mit Endkappen und Abdeckung, 3 Leiter, Länge: 1,6 m
	UPR-03-S	Universelles Power Rail mit Endkappen und Abdeckung, 3 Leiter, Länge: 0,8 m
	K-DUCT-GY	Profilschiene, Verdrahtungskamm Feldseite, grau
	K-DUCT-GY-UPR-03	Profilschiene mit UPR-03-* -Einlegeteil, 3 Leiter, Verdrahtungskamm Feldseite, grau

Zubehör

	KC-CTT-5GN	Klemmenblock für KC-Module, 2-polige Federklemme, mit Prüfbuchsen, grün
	KF-CP	Kodierstifte rot, Verpackungseinheit 20 x 6

Konfiguration



Schalterstellung

S	Funktion	Position
1	Betriebsart Ausgang I (Relais) angezogen	bei hohem Eingangsstrom
		bei niedrigem Eingangsstrom
2	Zuordnung Ausgang II (Relais)	Schaltzustand wie Relais I
		Fehlermeldeausgang (abgefallen bei Fehler)
3	Leitungsfehlerüberwachung	AN
		AUS
4	keine Funktion	

Betriebszustände

Steuerstromkreise	Eingangssignal
Initiator hochohmig/Kontakt geöffnet	niedriger Eingangsstrom
Initiator niederohmig/Kontakt geschlossen	hoher Eingangsstrom
Leitungsbruch, Leitungskurzschluss	Leitungsfehler

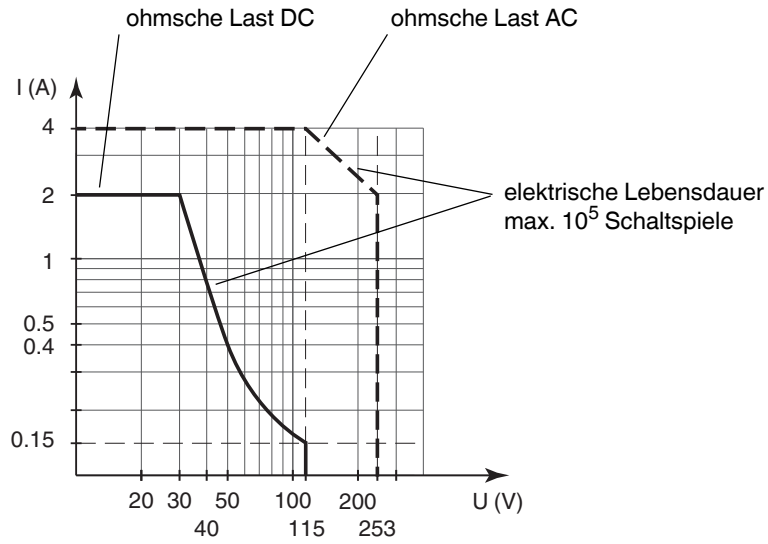
Werkseinstellung: Schalter 1, 2, 3 und 4 auf Position I

Kennlinie

Maximale Schaltleistung der Ausgangskontakte

Veröffentlichungsdatum: 2023-01-03 Ausgabedatum: 2023-01-03 Dateiname: 70112149_ger.pdf

Beachten Sie „Allgemeine Hinweise zu Pepperl+Fuchs-Produktinformationen“.



Die maximale Anzahl der Schaltspiele hängt von der elektrischen Last ab und kann höher sein, wenn reduzierte Ströme und Spannungen anliegen.

Veröffentlichungsdatum: 2023-01-03 Ausgabedatum: 2023-01-03 Dateiname: 70112149_ger.pdf

Beachten Sie „Allgemeine Hinweise zu Pepperl+Fuchs-Produktinformationen“.

Pepperl+Fuchs-Gruppe
www.pepperl-fuchs.com

USA: +1 330 486 0002
pa-info@us.pepperl-fuchs.com

Deutschland: +49 621 776 2222
pa-info@de.pepperl-fuchs.com

Singapur: +65 6779 9091
pa-info@sg.pepperl-fuchs.com

PF PEPPERL+FUCHS