




Käyttöohje

1. Merkintä

Induktiivinen anturi NJ1,5-8GM-N
Suojausluokka Ga ATEX-sertifikaatti: PTB 00 ATEX 2048 X ATEX-merkintä:  II 1G Ex ia IIC T6...T1 Ga IECEX-sertifikaatti: IECEX PTB 11.0037X IECEX-merkintä: Ex ia IIC T6...T1 Ga
Suojausluokka Gb ATEX-sertifikaatti: PTB 00 ATEX 2048 X ATEX-merkintä:  II 1G Ex ia IIC T6...T1 Ga IECEX-sertifikaatti: IECEX PTB 11.0037X IECEX-merkintä: Ex ia IIC T6...T1 Ga
Suojausluokka Da ATEX-sertifikaatti: PTB 00 ATEX 2048 X ATEX-merkintä:  II 1D Ex ia IIIC T135°C Da IECEX-sertifikaatti: IECEX PTB 11.0037X IECEX-merkintä: Ex ia IIIC T135°C Da
Suojausluokka Mb IECEX-sertifikaatti: IECEX PTB 11.0037X IECEX-merkintä: Ex ia I Mb
Pepperl+Fuchs GmbH Lilienthalstraße 200, 68307 Mannheim, Saksa Verkkosivu: www.pepperl-fuchs.com

2. Kelpoisuus

Tämän käyttöohjeen tietyissä prosesseissa ja ohjeissa vaaditaan erityisten säännösten noudattamista käyttöhenkilöstön turvallisuuden takaamiseksi.

3. Kohderyhmä ja henkilöstö

Käyttöhenkilöstö on vastuussa suunnittelusta, kokoonpanosta, käyttöönnotosta, käytöstä, kunnossapidosta ja purkamisesta. Vain asianmukaisesti koulutettu henkilökunta saa suorittaa laitteen asennus-, käyttöönotto-, käyttö-, kunnossapito- ja purkutoimenpiteitä. Koulutetun henkilökunnan on luettava ja ymmärrettävä käyttöohje.

4. Viittaukset muuhun dokumentaatioon

Noudata käyttötarkoitukseen ja käyttöympäristöön liittyviä lakeja, standardeja ja direktiivejä. Noudata direktiiviä 1999/92/EY räjähdysvaarallisilla alueilla.

Vastaavat tekniset tietolomakkeet, oppaat, vaatimustenmukaisuusvakuutukset, EU-tyyppitarkastustodistukset, sertifikaatit ja piirikaaviot soveltuvin osin (katso tekniset tietolomakkeet) kuuluvat olennaisesti tähän asiakirjaan. Nämä tiedot ovat saatavissa osoitteesta www.pepperl-fuchs.com.

Jatkuvien tarkastusten vuoksi dokumentaatio muuttuu koko ajan. Tarkista tämän vuoksi aina uusien versio osoitteesta www.pepperl-fuchs.com.

5. Käyttötarkoitus

Laitte on hyväksytty vain käyttötarkoituksen mukaiseen käyttöön. Tämän käyttöohjeen noudattamatta jättäminen kumoaa takuun ja vapauttaa valmistajan vastuusta.

Tässä käyttöohjeessa esitettävät tiedot voivat rajoittaa osittain teknisten tietolomakkeiden sisältämiä tietoja.

Käytä laitetta vain määritellyissä ympäristö- ja käyttöolosuhteissa.

Laitte on räjähdysvaarallisille alueille sopiva sähkölaite.

Todistusta sovelletaan vain laitteen käyttöön ilmakan olosuhteissa.

Jos käytät laitetta ilmakan olosuhteiden ulkopuolella, ota huomioon, että sallittuja turvallisuusparametreja on laskettava.

Laitetta voi käyttää räjähdysvaarallisilla alueilla, joissa on kaasua, höyryä ja sumua.

Laitetta voi käyttää räjähdysvaarallisilla alueilla, joissa on palavaa pölyä.

Laitetta voi käyttää kaivosten maanalaisissa osissa sekä kaivosten maanpäällisten laitteiden osissa, joissa on kaivoskaasua ja/tai palavaa pölyä.

5.1. Suojausluokkaa Ga koskevat vaatimukset

Katso asianmukaisesta todistuksesta liitetyn piirityypin, suurimman sallitun ympäristölämpötilan ja tehokkaiden sisäisten reaktanssien ja tarvittaessa pinalämpötilan tai lämpötilaluokan väliset suhteet.

Ilmoitettu laitos on tarkastanut laitteen sopivuuden käyttöön ympäristölämpötiloissa > 60 °C ja kuumien pintojen yhteydessä.

Lämpötilan pudotus 20 % standardin EN 1127-1 mukaisesti on otettu huomioon vastaavan suojausluokan lämpötilalaukossa.

5.2. Suojausluokkaa Gb koskevat vaatimukset

Katso asianmukaisesta todistuksesta liitetyn piirityypin, suurimman sallitun ympäristölämpötilan ja tehokkaiden sisäisten reaktanssien ja tarvittaessa pinalämpötilan tai lämpötilaluokan väliset suhteet.

Ilmoitettu laitos on tarkastanut laitteen sopivuuden käyttöön ympäristölämpötiloissa > 60 °C ja kuumien pintojen yhteydessä.

5.3. Suojausluokkaa Da koskevat vaatimukset

Katso asianmukaisesta todistuksesta liitetyn piirityypin, suurimman sallitun ympäristölämpötilan ja tehokkaiden sisäisten reaktanssien ja tarvittaessa pinalämpötilan tai lämpötilaluokan väliset suhteet.

Ilmoitettu laitos on tarkastanut laitteen sopivuuden käyttöön ympäristölämpötiloissa > 60 °C ja kuumien pintojen yhteydessä.

5.4. Suojausluokkaa Mb koskevat vaatimukset

Katso asianmukaisesta todistuksesta liitetyn piirityypin, suurimman sallitun ympäristölämpötilan ja tehokkaiden sisäisten reaktanssien ja tarvittaessa pinalämpötilan tai lämpötilaluokan väliset suhteet.

Ilmoitettu laitos on tarkastanut laitteen sopivuuden käyttöön ympäristölämpötiloissa > 60 °C ja kuumien pintojen yhteydessä.

6. Sääntöjenvastainen käyttö

Henkilöstön ja tehtaan turvallisuutta ei voida taata, jos laitetta ei käytetä sen käyttötarkoituksen mukaan.

7. Asennus

Noudata asennusohjeita standardin IEC/EN 60079-14 mukaan.

Turvallisuuteen liittyvät merkinnät ovat laitteeseen kiinnitetyssä tai sen mukana toimitetussa tyyppikilvessä.

Kiinnitä mukana toimitettu tyyppikilpi laitteen välittömään läheisyyteen. Kiinnitä tyyppikilpi siten, että se on luettavissa eikä lähde irti. Ota huomioon ympäristöolosuhteet.

Älä asenna vaurioitunutta tai saastunutta laitetta.

Asenna laite niin, että se vastaa määritettyä suojausluokkaa standardin IEC/EN 60529 mukaan.

Jos käytät laitetta ympäristöissä, jotka ovat alttiita haitallisille olosuhteille, laite on suojattava vastaavasti.

Älä poista varoitusmerkintöjä.

7.1. Luonnostaan vaarattomana laitteena käyttöä koskevat vaatimukset

Kun luonnostaan vaarattomia laitteita liitetään liittyvän laitteen luonnostaan vaarattomiin piireihin, räjähdysuojauksen enimmäishuippuarvoja on noudatettava (luonnostaan vaarattomuuden varmistus). Noudata standardia IEC/EN 60079-14 tai IEC/EN 60079-25.

Liitetty luonnostaan vaaraton piiri määrittää suojaustyyppin.

Käytä laitteen asentamisessa vähintään suojausluokkaa IP20 standardin IEC/EN 60529 mukaan:

7.2. Erityisvaateet

Asenna laite niin, että se vastaa määritettyä suojausluokkaa standardin IEC/EN 60529 mukaan.

7.2.1. Sähköstaattikkaa koskevat vaatimukset

Tietoja sähköstaattisista vaaroista on teknisissä tiedoissa IEC/TS 60079-32-1.

Vältä laitteen metallisten koteloiden osien liian korkeaa sähköstaattista varausta.

Sisälylyttä metalliset koteloiden osat potentiaalinen tasaukseen.

7.2.1.1. Suojausluokkaa Da koskevat vaatimukset

Älä asenna toimitettua tyyppikilpeä alueille, jotka voivat olla sähköstaattisesti varautuneita.

7.2.2. Mekaniikan vaatimukset

7.2.2.1. Luonnostaan vaarattomana laitteena käyttöä koskevat vaatimukset

Suojaa laite iskulta asentamalla siihen ympäröivä kotelo, jos sitä käytetään pienimmän sallitun ympäristölämpötilan ja lämpötilan -20 °C välisellä lämpötila-alueella.

Käytä laitteen asentamisessa vähintään suojausluokkaa IP20 standardin IEC/EN 60529 mukaan:

8. Käyttö, kunnossapito, korjaus

Noudata erityisvaateita.

Turvallisuuteen liittyvät merkinnät ovat laitteeseen kiinnitetyssä tai sen mukana toimitetussa tyyppikilvessä.

Älä käytä vaurioitunutta tai saastunutta laitetta.

Älä korjaa, muuta tai peukaloi laitetta.

Muutokset ovat sallittuja vain, jos ne on hyväksytty tässä käyttöohjeessa ja laitetta koskevassa dokumentaatioissa.

Vaihda laite aina vian ilmetessä alkuperäislaitteeseen.

Älä poista varoitusmerkintöjä.

8.1. Luonnostaan vaarattomana laitteena käyttöä koskevat vaatimukset

Käytä vain laitetta, jossa on luonnostaan vaarattomat piirit standardin IEC/EN 60079-11 mukaan:

Liitetty luonnostaan vaaraton piiri määrittää suojaustyyppin.

8.2. Suojausluokkaa Ga koskevat vaatimukset

Noudata todistuksessa esitettyä vastaavan suojausluokan lämpötilataulukkoa.

Noudata teknisissä tiedoissa ilmoitettua suurinta sallittua ympäristölämpötilaa. Noudata kyseisistä kahdesta arvosta alempaa arvoa.

8.3. Suojausluokkaa Gb koskevat vaatimukset

Noudata todistuksessa esitettyä vastaavan suojausluokan lämpötilataulukkoa.

Noudata teknisissä tiedoissa ilmoitettua suurinta sallittua ympäristölämpötilaa. Noudata kyseisistä kahdesta arvosta alempaa arvoa.

8.4. Suojausluokkaa Da koskevat vaatimukset

Noudata todistuksessa esitettyä vastaavan suojausluokan lämpötilataulukkoa.

Noudata teknisissä tiedoissa ilmoitettua suurinta sallittua ympäristölämpötilaa. Noudata kyseisistä kahdesta arvosta alempaa arvoa.

8.5. Suojausluokkaa Mb koskevat vaatimukset

Noudata todistuksessa esitettyä vastaavan suojausluokan lämpötilataulukkoa.

Noudata teknisissä tiedoissa ilmoitettua suurinta sallittua ympäristölämpötilaa. Noudata kyseisistä kahdesta arvosta alempaa arvoa.

9. Toimitus, kuljetus, hävittäminen

Varmista, että pakkaus ja sen sisältö eivät ole vaurioituneet.

Varmista, että olet saanut kaikki tuotteet, jotka olet tilannut.

Säilytä alkuperäispakkaus. Säilytä ja kuljeta laitetta aina alkuperäispakkauksessa.

Säilytä laitetta puhtaassa ja kuivassa ympäristössä. Sallittuja ympäristöolosuhteita on noudatettava. Katso tiedot tietolomakkeesta.

Laitteen, pakkauksen ja mahdollisesti mukana olevien paristojen hävittäminen on suoritettava kussakin maassa sovellettavien lakien ja suositusten mukaisesti.