




Betriebsanleitung

1. Kennzeichnung

Induktiver Sensor NJ1,5-8GM-N
Geräteschutzniveau Ga ATEX-Zertifikat: PTB 00 ATEX 2048 X ATEX-Kennzeichnung:  II 1G Ex ia IIC T6...T1 Ga IECEX-Zertifikat: IECEX PTB 11.0037X IECEX-Kennzeichnung: Ex ia IIC T6...T1 Ga
Geräteschutzniveau Gb ATEX-Zertifikat: PTB 00 ATEX 2048 X ATEX-Kennzeichnung:  II 1G Ex ia IIC T6...T1 Ga IECEX-Zertifikat: IECEX PTB 11.0037X IECEX-Kennzeichnung: Ex ia IIC T6...T1 Ga
Geräteschutzniveau Da ATEX-Zertifikat: PTB 00 ATEX 2048 X ATEX-Kennzeichnung:  II 1D Ex ia IIC T135°C Da IECEX-Zertifikat: IECEX PTB 11.0037X IECEX-Kennzeichnung: Ex ia IIC T135°C Da
Geräteschutzniveau Mb IECEX-Zertifikat: IECEX PTB 11.0037X IECEX-Kennzeichnung: Ex ia I Mb
Pepperl+Fuchs GmbH Lilienthalstraße 200, 68307 Mannheim, Deutschland Internet: www.pepperl-fuchs.com

2. Gültigkeit

Verschiedene Vorgänge und Anweisungen in dieser Betriebsanleitung erfordern spezielle Maßnahmen, um die Sicherheit der beteiligten Personen sicherzustellen.

3. Zielgruppe, Personal

Die Verantwortung hinsichtlich Planung, Montage, Inbetriebnahme, Betrieb, Instandhaltung und Demontage liegt beim Anlagenbetreiber. Das Personal muss entsprechend geschult und qualifiziert sein, um die Montage, Inbetriebnahme, Betrieb, Instandhaltung und Demontage des Geräts durchzuführen. Das Fachpersonal muss die Betriebsanleitung gelesen und verstanden haben.

4. Verweis auf weitere Dokumentation

Beachten Sie die für die bestimmungsgemäße Verwendung und für den Einsatzort zutreffenden Gesetze, Normen und Richtlinien. Beachten Sie in Verbindung mit explosionsgefährdeten Bereichen insbesondere die Richtlinie 1999/92/EG.

Die entsprechenden Datenblätter, Handbücher, Konformitätserklärungen, EU-Baumusterprüfbescheinigungen, Zertifikate und Control Drawings soweit zutreffend (siehe Datenblätter) sind integraler Bestandteil dieses Dokuments. Diese Dokumente finden Sie unter www.pepperl-fuchs.com.

Aufgrund von Aktualisierungen unterliegt Dokumentation einem ständigen Wandel. Gültig ist immer die aktuellste Fassung, diese finden Sie unter www.pepperl-fuchs.com.

5. Bestimmungsgemäße Verwendung

Das Gerät ist nur für eine sachgerechte und bestimmungsgemäße Verwendung zugelassen. Bei Zuwiderhandlung erlischt jegliche Garantie und Herstellerverantwortung.

Die im Datenblatt angegebenen Daten werden durch diese Betriebsanleitung teilweise eingeschränkt.

Verwenden Sie das Gerät nur innerhalb der zulässigen Umgebungs- und Einsatzbedingungen.

Das Gerät ist ein elektrisches Betriebsmittel für explosionsgefährdete Bereiche.

Das Zertifikat gilt nur für den Einsatz von Betriebsmitteln unter atmosphärischen Bedingungen.

Falls Sie das Gerät außerhalb atmosphärischer Bedingungen einsetzen, müssen Sie ggf. eine Verringerung der zulässigen Sicherheitsparameter berücksichtigen.

Das Gerät kann in explosionsgefährdeten Bereichen mit Gas, Dampf und Nebel eingesetzt werden.

Das Gerät kann in explosionsgefährdeten Bereichen mit brennbarem Staub eingesetzt werden.

Das Gerät kann in untertägigen Bergwerken sowie deren Untertageanlagen mit Grubengas und/oder brennbarem Staub eingesetzt werden.

5.1. Anforderungen für Geräteschutzniveau Ga

Entnehmen Sie dem Zertifikat den Zusammenhang zwischen dem Typ des angeschlossenen Stromkreises, der höchstzulässigen Umgebungstemperatur, den wirksamen inneren Reaktanzen und soweit zutreffend der Oberflächentemperatur oder der Temperaturklasse.

Die Eignung des Gerätes für den Einsatz bei Umgebungstemperaturen > 60 °C in Verbindung mit heißen Oberflächen wurde durch die benannte Stelle überprüft.

Der Temperaturabschlag von 20 % nach EN 1127-1 wurde in der Temperaturtabelle für das entsprechende Geräteschutzniveau berücksichtigt.

5.2. Anforderungen für Geräteschutzniveau Gb

Entnehmen Sie dem Zertifikat den Zusammenhang zwischen dem Typ des angeschlossenen Stromkreises, der höchstzulässigen Umgebungstemperatur, den wirksamen inneren Reaktanzen und soweit zutreffend der Oberflächentemperatur oder der Temperaturklasse.

Die Eignung des Gerätes für den Einsatz bei Umgebungstemperaturen > 60 °C in Verbindung mit heißen Oberflächen wurde durch die benannte Stelle überprüft.

5.3. Anforderungen für Geräteschutzniveau Da

Entnehmen Sie dem Zertifikat den Zusammenhang zwischen dem Typ des angeschlossenen Stromkreises, der höchstzulässigen Umgebungstemperatur, den wirksamen inneren Reaktanzen und soweit zutreffend der Oberflächentemperatur oder der Temperaturklasse.

Die Eignung des Gerätes für den Einsatz bei Umgebungstemperaturen > 60 °C in Verbindung mit heißen Oberflächen wurde durch die benannte Stelle überprüft.

5.4. Anforderungen für Geräteschutzniveau Mb

Entnehmen Sie dem Zertifikat den Zusammenhang zwischen dem Typ des angeschlossenen Stromkreises, der höchstzulässigen Umgebungstemperatur, den wirksamen inneren Reaktanzen und soweit zutreffend der Oberflächentemperatur oder der Temperaturklasse.

Die Eignung des Gerätes für den Einsatz bei Umgebungstemperaturen > 60 °C in Verbindung mit heißen Oberflächen wurde durch die benannte Stelle überprüft.

6. Bestimmungswidrige Verwendung

Der Schutz von Personal und Anlage ist nicht gewährleistet, wenn das Gerät nicht entsprechend seiner bestimmungsgemäßen Verwendung eingesetzt wird.

7. Montage und Installation

Halten Sie die Installationsvorschriften nach IEC/EN 60079-14 ein.

Sie finden die sicherheitsrelevante Kennzeichnung auf dem Typenschild des Geräts oder auf dem mitgelieferten Typenschild.

Bringen Sie das mitgelieferte Typenschild in unmittelbarer Nähe des Geräts an. Bringen Sie das Typenschild lesbar und dauerhaft an. Berücksichtigen Sie die Umgebungsbedingungen.

Montieren Sie kein beschädigtes oder verschmutztes Gerät.

Montieren Sie das Gerät so, dass die angegebene Schutzart nach IEC/EN 60529 eingehalten wird.

Falls Sie das Gerät in Umgebungen mit widrigen Einsatzbedingungen einsetzen, müssen Sie das Gerät entsprechend schützen.

Entfernen Sie nicht die Warnkennzeichnungen.

7.1. Anforderungen bei Verwendung als eigensicheres Betriebsmittel

Beachten Sie bei der Zusammenschaltung eigensicherer Geräte mit den eigensicheren Stromkreisen der zugehörigen Betriebsmittel die jeweiligen Höchstwerte im Sinne des Explosionsschutzes (Nachweis der Eigensicherheit). Beachten Sie dabei die Normen IEC/EN 60079-14 oder IEC/EN 60079-25.

Die Zündschutzart wird durch den angeschlossenen eigensicheren Stromkreis bestimmt.

Montieren Sie das Gerät mindestens in der Schutzart IP20 nach IEC/EN 60529.

7.2. Besondere Bedingungen

Montieren Sie das Gerät so, dass die angegebene Schutzart nach IEC/EN 60529 eingehalten wird.

7.2.1. Anforderungen in Verbindung mit Elektrostatik

Sie finden Informationen über elektrostatische Gefahren in der technischen Spezifikation IEC/TS 60079-32-1.

Vermeiden Sie unzulässig hohe elektrostatische Aufladung der Metallgehäuseteile am Gerät.

Beziehen Sie die Metallgehäuseteile in den Potenzialausgleich mit ein.

7.2.1.1. Anforderungen für Geräteschutzniveau Da

Bringen Sie das mitgelieferte Typenschild nicht in Bereichen an, in denen elektrostatische Aufladung entstehen kann.

7.2.2. Anforderungen an die Mechanik

7.2.2.1. Anforderungen bei Verwendung als eigensicheres Betriebsmittel

Schützen Sie das Gerät beim Einsatz im Temperaturbereich zwischen der minimal zulässigen Umgebungstemperatur und -20 °C durch Montage in einem Umgehäuse vor Schlageinwirkung.

Montieren Sie das Gerät mindestens in der Schutzart IP20 nach IEC/EN 60529.

8. Betrieb, Instandhaltung, Reparatur

Beachten Sie die besonderen Bedingungen.

Sie finden die sicherheitsrelevante Kennzeichnung auf dem Typenschild des Geräts oder auf dem mitgelieferten Typenschild.

Verwenden Sie kein beschädigtes oder verschmutztes Gerät.

Reparieren, verändern oder manipulieren Sie nicht das Gerät.

Änderungen sind nur zulässig, wenn die Änderungen in dieser Betriebsanleitung und in der gerätebezogenen Dokumentation erlaubt werden.

Ersetzen Sie das Gerät im Fall eines Defekts immer durch ein Originalgerät.

Entfernen Sie nicht die Warnkennzeichnungen.

8.1. Anforderungen bei Verwendung als eigensicheres Betriebsmittel

Betreiben Sie das Gerät nur mit eigensicheren Stromkreisen nach IEC/EN 60079-11.

Die Zündschutzart wird durch den angeschlossenen eigensicheren Stromkreis bestimmt.

8.2. Anforderungen für Geräteschutzniveau Ga

Beachten Sie die Temperaturtabelle für das entsprechende Geräteschutzniveau im Zertifikat.

Beachten Sie zusätzlich die höchstzulässige Umgebungstemperatur in den technischen Daten. Halten Sie den niedrigeren der beiden Werte ein.

8.3. Anforderungen für Geräteschutzniveau Gb

Beachten Sie die Temperaturtabelle für das entsprechende Geräteschutzniveau im Zertifikat.

Beachten Sie zusätzlich die höchstzulässige Umgebungstemperatur in den technischen Daten. Halten Sie den niedrigeren der beiden Werte ein.

8.4. Anforderungen für Geräteschutzniveau Da

Beachten Sie die Temperaturtabelle für das entsprechende Geräteschutzniveau im Zertifikat.

Beachten Sie zusätzlich die höchstzulässige Umgebungstemperatur in den technischen Daten. Halten Sie den niedrigeren der beiden Werte ein.

8.5. Anforderungen für Geräteschutzniveau Mb

Beachten Sie die Temperaturtabelle für das entsprechende Geräteschutzniveau im Zertifikat.

Beachten Sie zusätzlich die höchstzulässige Umgebungstemperatur in den technischen Daten. Halten Sie den niedrigeren der beiden Werte ein.

9. Lieferung, Transport, Entsorgung

Überprüfen Sie Verpackung und Inhalt auf Beschädigung.

Überprüfen Sie den Lieferumfang auf Vollständigkeit und Richtigkeit.

Bewahren Sie die Originalverpackung auf. Lagern oder transportieren Sie das Gerät immer in der Originalverpackung.

Lagern Sie das Gerät immer in trockener und sauberer Umgebung.

Beachten Sie die zulässigen Umgebungsbedingungen, siehe Datenblatt.

Das Gerät, die Verpackung sowie eventuell enthaltene Batterien müssen entsprechend den einschlägigen Gesetzen und Vorschriften im jeweiligen Land entsorgt werden.