




Használati útmutató

1. Jelölés

Digitális bemenetek LB1101A, LB1102A, LB1103A, LB1103C, LB1103F, LB1103FL, LB1104F, LB1104FL, LB1108A
Digitális kimenetek LB2101A, LB2101E, LB2103A, LB2103E, LB2103G, LB2104A, LB2104C, LB2105A, LB2105E, LB2112A, LB2112C, LB2112E, LB2113A, LB2113C, LB2113E, LB6110A, LB6110E, LB6111A, LB6111E, LB6112A, LB6112E, LB6113A, LB6113E, LB6114A, LB6114E, LB6115A, LB6115ES
Analóg bemenetek LB3101A, LB3102A, LB3103A, LB3104A, LB3105A, LB5101A, LB5101F3, LB5101F4, LB5102A, LB5102F, LB5104A, LB5104F3, LB5104F4, LB5105A, LB5105F, LB5106A
Analóg kimenetek LB4101A, LB4102A, LB4102C, LB4104A, LB4105A, LB4105C, LB4105D
Pepperl+Fuchs GmbH Lilienthalstraße 200, 68307 Mannheim, Németország
EK-típusvizsgálati tanúsítvány: PTB 03 ATEX 2042 Csoport, kategória, védelmi mód:  II (1) G [Ex ia] IIC  II (1) D [Ex ia] IIC Megfelelőségi nyilatkozat: PF 08 TANÚSÍTVÁNY 1234 X Csoport, kategória, védelmi mód, hőmérsékleti osztály:  II 3 G Ex nA IIC T4 Gc

2. Érvényesség

A jelen használati útmutatóban található specifikus eljárások és utasítások specifikus rendelkezéseket igényelnek a szakképzett operátor biztonságának garantálása érdekében.

Vegye figyelembe a rendeltetésszerű használatra és a felhasználási területre vonatkozó jogszabályokat, szabványokat és irányelveket. Vegye figyelembe az 1999/92/EK irányelvet a robbanásveszélyes területekre vonatkozóan.

Vegye figyelembe a rendeltetésszerű használatra és a felhasználási területre vonatkozó jogszabályokat, szabványokat és irányelveket.

A hozzátartozó adatlapok, megfelelőségi nyilatkozatok, EK-típusvizsgálati tanúsítványok, tanúsítványok és alaprajzok (ha alkalmazható – lásd az adatlapot) ezen dokumentum szerves részét képezik. Ezt az információt a www.pepperl-fuchs.com oldalon találja.

A rendszeres átdolgozások következtében a dokumentáció folyamatosan változik. Kérjük, csak a legfrissebb változatot használja, amely a www.pepperl-fuchs.com oldalon található.

3. Célcsoport, személyzet

A tervezésért, összeszerelésért, üzembe helyezésért, üzemeltetésért, karbantartásért és szétszerelésért az operátor felelős.

Az eszköz beépítését, telepítését, üzembehelyezését, üzemeltetését, karbantartását és szétszerelését csak megfelelően képzett felhasználó végezheti. A használati útmutatót el kell olvasni, és meg kell érteni.

4. Rendeltetésszerű használat

Az eszköz csak megfelelő és rendeltetésszerű használatra van engedélyezve. Ezen utasítások figyelmen kívül hagyása esetén a garancia érvényét veszti, és felmenti a gyártót minden felelősség alól.

Az eszközt csak a megadott környezeti tényezők mellett használja.

Az eszközt csak helyhez kötötten használja.

Az eszköz robbanásveszélyes Zóna 2 területen való használatra szánt elektromos részlem.

Az eszköz az IEC/EN 60079-11 szerint kiegészítő résznek minősül.

A távoli I/O rendszer I/O moduljait, kommunikációs egységeit és tápegységeit csak a hozzátartozó hátlapokkal szabad használni.

A hátlap csatlakozásai nem gyújtószikramentesek.

A távoli I/O rendszer I/O moduljai kapcsolódási pontként szolgálnak a robbanásveszélyes területről és a nem robbanásveszélyes területről érkező jelek között.

5. Nem megfelelő használat

A személyzet és a gyár védelme nem biztosított, ha az eszközt nem rendeltetésszerűen használják.

Az eszköz nem alkalmas jeleknek elektromos rendszerekben történő elválasztására, kivéve, ha erre külön megjegyzés utal a hozzá tartozó adatlapon.

6. Beépítés és telepítés

Az eszköz beépítése, telepítése és üzembe helyezése előtt ismerje meg az eszközt, és gondosan olvassa el a használati útmutatót.

Vegye figyelembe a kapcsolódó hátlapok használati útmutatóját.

Az eszközt csak a megadott környezeti hőmérsékleti tartományban és a megadott relatív páratartalom mellett lehet kicsapódás nélkül üzemeltetni. Ne szerelje fel az eszközt olyan helyen, ahol agresszív környezet lehet jelen.

Az eszközt csak olyan környezetben szabad telepíteni és üzemeltetni, ahol az IEC/EN 60664-1 szerinti 2-es (vagy jobb) szennyezettségi foknak való megfelelés biztosítva van.

Ha magasabb szennyezettségi fokú területen használják, a készüléket megfelelően védeni kell.

Az eszökhöz csatlakoztatott minden áramkörnek meg kell felelnie az IEC/EN 60664-1 szerinti II-es (vagy magasabb) túlfeszültségi kategória követelményeinek.

Ne szereljen fel sérült vagy szennyezett eszközt.

Csak a gyártó által meghatározott tartozékokat használjon.

Ne nyomja be a modulokat túl nagy erővel a kártyahelyre. Az eszközök hátsó csatlakozói megsérülhetnek túlzott erő használata esetén.

A feszültség alatt lévő modult csak potenciálisan robbanásveszélyes környezet hiányában dugja be és húzza ki.

Vegye figyelembe az IEC/EN 60079-14 által megadott telepítési utasításokat.

Feszültség alatt lévő nem gyújtószikramentes áramkörök csatlakoztatása és lecsatlakoztatása csak potenciálisan robbanásveszélyes környezet hiányában engedélyezett.

Mielőtt az áramköröket potenciálisan robbanásveszélyes környezetben csatlakoztatja vagy lecsatlakoztatja, győződjön meg róla, hogy minden nem gyújtószikramentes áramkör feszültségmentes és árammentes.

Gc berendezésvédelmi szint (EPL) esetén támasztott követelmények

Az eszközt csak olyan környező burkolatokban szabad felszerelni és üzemeltetni, amelyek

- megfelelnek az IEC/EN 60079-0 által meghatározott, környező burkolatokra vonatkozó követelményeknek,
- és az IEC/EN 60529 szerinti IP 54 védelem szintjével besorolással rendelkeznek.

Kábelekkel és csatlakozórészekkel szemben támasztott követelmények

Vegye figyelembe a következő pontokat a kábelek és csatlakozórészek telepítése során:

Vegye figyelembe a vezető megengedett magkeresztmetszetét.

A szigetelés keresztmetszetét meg kell fontolni.

A vezetők telepítésekor a szigetelésnek el kell érnie a sorkapocsra kifejtett kábelig.

Amikor általános vezetők használ, krimpeljen érvéghüvelyeket a vezetők végére.

Soha ne húzza meg a kábelt. Egy vezeték leválhat a sorkapocsra kifejtett kábelről, és az elektromos sokk elleni védelem már nem biztosított. Mindig a sorkapocsra kifejtett kábelt húzza meg.

A nem használt kábeleket és csatlakozórészeket sorkapocsra kifejtett kábelhez kell csatlakoztatni, vagy biztonságosan le kell rögzíteni és szigetelni kell.

Kiegészítő részként történő használat esetén támasztott követelmények

Ha a gyújtószikramentes Ex i védelmi módú áramköröket nem gyújtószikramentes áramkörökkel üzemeltetik, a továbbiakban nem lehet őket Ex i védelmi módú áramkörökként használni.

A kiegészítő berendezés (nem robbanásveszélyes területen telepített) gyújtószikramentes áramkörei átvezethetők robbanásveszélyes területekre. Ügyeljen az elválasztási távolságok betartására a nem gyújtószikramentes áramkörök között az IEC/EN 60079-14 szabványnak megfelelően.

Ügyeljen az elválasztási távolságok betartására két egymás melletti gyújtószikramentes áramkör között az IEC/EN 60079-14 szabványnak megfelelően.

Vegye figyelembe az eszköz maximális értékeit, amikor az eszközt gyújtószikramentes készülékhez csatlakoztatja.

A terepi eszköz és a kiegészítő rész vonatkozó csúcserőit a robbanásvédelem tekintetében figyelembe kell venni, amikor gyújtószikramentes terepi eszközöket csatlakoztatnak a kiegészítő rész gyújtószikramentes áramköreihez (gyújtószikramentes ellenőrzése). Vegye figyelembe IEC/EN 60079-14 és IEC/EN 60079-25 szabványok által támasztott követelményeket.

Ha egy eszköz több csatornája van párhuzamosan csatlakoztatva, biztosítsa, hogy a párhuzamos csatlakozás közvetlenül az eszköz érintkezőinél van megoldva. A gyújtószikra-mentesség ellenőrzésekor vegye figyelembe a párhuzamos csatlakozás maximális értékeit.

Ha nincsenek megadva L_0 és C_0 értékek a koncentrált induktivitás és kapacitás egyidejű megjelenésére, a következő szabály érvényes.

- Az L_o és C_o számára megadott érték kerül felhasználásra, ha a következő feltételek egyike érvényesül:
 - Az áramkör csak elosztott induktivitással és kapacitással rendelkezik, pl. kábelekben és csatlakozó részekben.
 - Az áramkör L_i teljes értéke (kivéve kábel) kisebb mint a megadott L_o érték 1%-a.
 - Az áramkör C_i teljes értéke (kivéve kábel) kisebb mint a megadott C_o érték 1%-a.
- Az L_o és C_o számára megadott értéknek legfeljebb 50%-a kerül felhasználásra, ha a következő feltételek egyike érvényesül:

Az áramkör L_i teljes értéke (kivéve kábel) nagyobb vagy egyenlő mint a megadott L_o érték 1%-a.

Az áramkör C_i teljes értéke (kivéve kábel) nagyobb vagy egyenlő mint a megadott C_o érték 1%-a.
- A csökkentett kapacitás az I, IIA és IIB gáz csoportok esetén nem haladhatja meg az 1 μ F értéket (beleértve a kábelt). A csökkentett kapacitás a IIC gáz csoport esetén nem haladhatja meg a 600 nF értéket (beleértve a kábelt).

Nem robbanásveszélyes területek esetén támasztott követelmények

Az eszközt csak olyan környező burkolatokban szabad felszerelni és üzemeltetni, amelyek

- megfelelnek az IEC/EN 60079-0 által meghatározott, környező burkolatokra vonatkozó követelményeknek,
- és az IEC/EN 60529 szerinti IP 54 védeettségi szint besorolással rendelkeznek.

Másik megoldásként az eszköz telepítése és üzemeltetése olyan ellenőrzött körülmények között is megengedett, amelyek biztosítják az IEC/EN 60664-1 szerinti 2-es (vagy jobb) szennyezettségi foknak való megfelelést.

7. Üzemeltetés, karbantartás, javítás

Az eszköz használata előtt ismerje meg azt, és gondosan olvassa el a használati útmutatót.

Az alkatrészek helyettesítése ronthatja a gyújtószikra-mentességet.

Az alkatrészek helyettesítése ronthatja a Zóna 2 területen való alkalmasságot.

Ne használjon sérült vagy szennyezett eszközt.

Csak a gyártó által meghatározott tartozékokat használjon.

Az eszközt nem szabad javítani, módosítani vagy manipulálni.

Ha hibát észlel, mindig cserélje ki az eszközt egy eredeti Pepperl+Fuchs eszközre.

Ne nyomja be a modulokat túl nagy erővel a kártyahelyre. Az eszközök hátsó csatlakozói megsérülhetnek túlzott erő használata esetén.

A feszültség alatt lévő modult csak potenciálisan robbanásveszélyes környezet hiányában dugja be és húzza ki.

A kiegészítő rész karbantartására és ellenőrzésére vonatkozó utasításokért tekintse meg az IEC/EN 60079-17 szabványt.

Feszültség alatt lévő nem gyújtószikramentes áramkörök csatlakoztatása és lecsatlakoztatása csak potenciálisan robbanásveszélyes környezet hiányában engedélyezett.

Mielőtt az áramköröket potenciálisan robbanásveszélyes környezetben csatlakoztatja vagy lecsatlakoztatja, győződjön meg róla, hogy minden nem gyújtószikramentes áramkör feszültségmentes és árammentes.

Kábelekkel és csatlakozórészekkel szemben támasztott követelmények

Vegye figyelembe a következő pontokat a kábelek és csatlakozórészek telepítése során:

Vegye figyelembe a vezető megengedett magkeresztmetszetét.

A szigetelés keresztmetszetét meg kell fontolni.

A vezetők telepítésekor a szigetelésnek el kell érnie a sorkapocsra kifejtett kábelig.

Amikor általános vezetők használ, krimpeljén érvéghüvelyeket a vezetők végeire.

Soha ne húzza meg a kábelt. Egy vezeték leválhat a sorkapocsra kifejtett kábeltől, és az elektromos sokk elleni védelem már nem biztosított. Mindig a sorkapocsra kifejtett kábelt húzza meg.

A nem használt kábeleket és csatlakozórészeket sorkapocsra kifejtett kábelhez kell csatlakoztatni, vagy biztonságosan le kell rögzíteni és szigetelni kell.

8. Kézhezvétel, szállítás, ártalmatlanítás

Ellenőrizze, hogy a csomagolás és a csomag tartalma sértetlen.

Ellenőrizze, hogy minden tételt megkapott-e, és a kapott tételek megegyeznek-e azokkal, amelyeket megrendelt.

Tartsa meg az eredeti csomagolást. Mindig az eredeti csomagolásában tárolja és szállítsa az eszközt.

Az eszközt tiszta, száraz helyen tárolja. A megengedett környezeti tényezőket (lásd adatlap) figyelembe kel venni.

Az eszköz ártalmatlanításának, csomagolásának és az esetleg tartalmazott elemeknek meg kell felelniük az adott országban hatályos jogszabályoknak és iránymutatásoknak.