




Manual de instruções

1. Marcação

Entradas digitais LB1101A, LB1102A, LB1103A, LB1103C, LB1103F, LB1103FL, LB1104F, LB1104FL, LB1108A
Saídas digitais LB2101A, LB2101E, LB2103A, LB2103E, LB2103G, LB2104A, LB2104C, LB2105A, LB2105E, LB2112A, LB2112C, LB2112E, LB2113A, LB2113C, LB2113E, LB6110A, LB6110E, LB6111A, LB6111E, LB6112A, LB6112E, LB6113A, LB6113E, LB6114A, LB6114E, LB6115A, LB6115ES
Entradas analógicas LB3101A, LB3102A, LB3103A, LB3104A, LB3105A, LB5101A, LB5101F3, LB5101F4, LB5102A, LB5102F, LB5104A, LB5104F3, LB5104F4, LB5105A, LB5105F, LB5106A
Saídas analógicas LB4101A, LB4102A, LB4102C, LB4104A, LB4105A, LB4105C, LB4105D
Pepperl+Fuchs GmbH Lilienthalstraße 200, 68307 Mannheim, Alemanha
Certificado de examinação tipo EC: PTB 03 ATEX 2042 Grupo, categoria, tipo de proteção:  II (1) G [Ex ia] IIC  II (1) D [Ex ia] IIC Declaração de conformidade: PF 08 CERT 1234 X Grupo, categoria, tipo de proteção, classe de temperatura:  II 3 G Ex nA IIC T4 Gc

2. Validade

Alguns processos e algumas instruções que este manual de instruções inclui requerem medidas especiais para garantir a segurança dos operadores.

Respeite as leis, normativas e Diretivas aplicáveis ao uso devido e ao local de operação. Respeite a Diretiva 1999/92/CE relativa a áreas classificadas.

Respeite as leis, normativas e Diretivas aplicáveis ao uso devido e ao local de operação.

As folhas de dados, as declarações de conformidade EU, os certificados de verificação de conformidade EU, os certificados e os desenhos técnicos, se aplicáveis, (consultar folha de dados) correspondentes fazem parte deste documento. Pode encontrar esta informação em www.pepperl-fuchs.com.

Devido a revisões constantes, a documentação está continuamente sujeita a alterações. Consulte apenas a versão mais atualizada, que pode ser encontrada em www.pepperl-fuchs.com.

3. Grupo alvo, pessoal

O planeamento, a montagem, o comissionamento, o funcionamento, a manutenção e a desmontagem são da responsabilidade dos operadores. A montagem, a instalação, o comissionamento, a operação, a manutenção e a desmontagem do dispositivo só podem ser realizados por pessoal qualificado e treinado. O manual de instruções tem de ser lido e compreendido.

4. Uso devido

Apenas se autoriza o uso devido e apropriado do dispositivo. Se ignorar estas instruções, a garantia será anulada e o fabricante será escusado de qualquer responsabilidade.

Use o dispositivo apenas nas condições ambiente especificadas.

Utilize o dispositivo apenas de forma estacionária.

O dispositivo é um aparelho elétrico para áreas classificadas da Zona 2.

O dispositivo é um equipamento associado de acordo com a norma IEC/EN 60079-11.

Os módulos de E/S, as unidades COM e as fontes de alimentação do sistema de E/S remotas apenas podem ser usadas em conjunto com as partes anteriores associadas.

As ligações de parte anterior são não intrinsecamente seguras.

Os módulos de E/S do sistema de E/S remotas atuam como uma interface entre sinais da área classificada e da área não classificada.

5. Uso indevido

Não é possível garantir a proteção do pessoal e da instalação, caso o dispositivo não tenha o uso devido.

O dispositivo não é adequado para o isolamento de sinais em instalações elétricas, exceto se isto for indicado em separado na folha de dados correspondente.

6. Montagem e instalação

Antes da montagem, da instalação e do comissionamento do dispositivo, deve familiarizar-se com o dispositivo e ler atentamente o manual de instruções.

Siga os manuais de instruções quanto às partes anteriores associadas.

O dispositivo apenas deve ser operado na gama da temperatura ambiente especificada e com a humidade relativa sem condensação especificada.

Não monte o dispositivo em locais com atmosferas agressivas.

O dispositivo apenas deve ser instalado e operado num ambiente que assegure um grau de poluição 2 (ou outro melhor) de acordo com a norma IEC/EN 60664-1.

Se for usado em áreas com um grau de poluição superior, o dispositivo precisa de ser protegido em conformidade.

Todos os circuitos ligados ao dispositivo têm de estar em conformidade com a categoria de sobretensão II (ou outra melhor) de acordo com a norma IEC/EN 60664-1.

Não monte um dispositivo danificado ou poluído.

Apenas use acessórios especificados pelo fabricante.

Não empurre os módulos para o interior das ranhuras com demasiada força. As ligações posteriores dos dispositivos podem ser danificadas se usar força excessiva.

Ligue e puxe o módulo com tensão apenas se não existir uma atmosfera potencialmente explosiva.

Respeite as instruções de instalação de acordo com a norma IEC/EN 60079-14.

Apenas é possível ligar e desligar circuitos não intrinsecamente seguros com tensão na ausência de atmosfera potencialmente explosiva.

Antes de ligar ou desligar circuitos numa atmosfera potencialmente explosiva, assegure-se de que todos os circuitos não intrinsecamente seguros não têm tensão nem corrente.

Requisitos para o nível de proteção do equipamento Gc

O dispositivo deve ser instalado e operado apenas em invólucros envolventes que

- estejam em conformidade com os requisitos para invólucros envolventes de acordo com a norma IEC/EN 60079-0,
- tenham o grau de proteção IP54 de acordo com a norma IEC/EN 60529.

Requisitos para cabos e linhas de ligação

Respeite os seguintes aspetos ao instalar cabos e linhas de ligação:

Respeite a secção transversal admissível do núcleo do condutor.

O comprimento de descarte do isolamento deve ser tido em consideração.

Ao instalar os condutores, o isolamento tem de alcançar o terminal.

Se usar condutores entrançados, aperte as mangas terminais dos cabos nas extremidades do condutor.

Nunca puxe o cabo. Um cabo poderia soltar-se do terminal e deixaria de ser possível garantir a proteção contra choque elétrico. Puxe sempre o terminal.

As linhas de ligação e os cabos não usados têm de estar ligados aos terminais ou corretamente atados e isolados.

Requisitos para o uso como equipamentos associados

Caso circuitos com tipo de proteção Ex i sejam operados com circuitos não intrinsecamente seguros, estes não podem continuar a ser usados como circuitos com tipo de proteção Ex i.

Os circuitos intrinsecamente seguros de equipamentos associados (instalados em áreas não classificadas) podem ser encaminhados para áreas classificadas. Respeite as distâncias de separação de todos os circuitos não intrinsecamente seguros de acordo com a norma IEC/EN 60079-14.

Respeite as distâncias de separação entre dois circuitos intrinsecamente seguros adjacentes de acordo com a norma IEC/EN 60079-14.

Respeite os valores máximos do dispositivo ao ligá-lo a equipamento intrinsecamente seguro.

Os respetivos valores de pico do equipamento de campo e dos equipamentos associados relativos a proteção contra explosão devem ser considerados ao ligar equipamentos de campo intrinsecamente seguros com circuitos intrinsecamente seguros de equipamentos associados (verificação de segurança intrínseca). Certifique-se de que respeita as normas IEC/EN 60079-14 e IEC/EN 60079-25.

Se estiverem ligados em paralelo mais canais de um dispositivo, assegure-se de que a ligação paralela é efetuada diretamente nos terminais do dispositivo. Ao verificar a segurança intrínseca, respeite os valores máximos da ligação paralela.

Caso não se especifiquem valores L_0 e C_0 para o surgimento simultâneo de indutâncias e capacitâncias localizadas, a seguinte regra aplica-se.

- O valor especificado para L_0 e C_0 é usado se uma das seguintes condições se aplicar:
 - O circuito tem indutâncias e capacitâncias repartidas apenas em cabos e linhas de ligação, por exemplo.
 - O valor total de L_i (excluindo cabo) do circuito é $< 1\%$ do valor L_0 especificado.
 - O valor total de C_i (excluindo cabo) do circuito é $< 1\%$ do valor C_0 especificado.

- Um máximo de 50% do valor especificado para L_o e C_o é usado se uma das seguintes condições se aplicar:
O valor total de L_i (excluindo cabo) do circuito é $\geq 1\%$ do valor L_o especificado.
O valor total de C_i (excluindo cabo) do circuito é $\geq 1\%$ do valor C_o especificado.
- A capacitância reduzida para os grupos de gás I, IIA e IIB não pode exceder $1 \mu\text{F}$ (incluindo cabo). A capacitância reduzida para o grupo de gás IIC não pode exceder $600 \mu\text{F}$ (incluindo cabo).

Requisitos para áreas não classificadas

O dispositivo deve ser instalado e operado apenas em invólucros envolventes que

- estejam em conformidade com os requisitos para invólucros envolventes de acordo com a norma IEC/EN 60079-0,
- tenham o grau de proteção IP54 de acordo com a norma IEC/EN 60529.

Alternativamente, autoriza-se a instalação e a operação do dispositivo num ambiente controlado que assegure um grau de poluição 2 de acordo com a norma IEC/EN 60664-1.

7. Operação, manutenção e reparação

Antes de utilizar o dispositivo, deve familiarizar-se com o dispositivo e ler atentamente o manual de instruções.

A substituição dos componentes pode comprometer a segurança intrínseca.

A substituição de componentes pode comprometer a adequação à Zona 2.

Não use um dispositivo danificado ou poluído.

Apenas use acessórios especificados pelo fabricante.

O dispositivo não pode ser reparado, alterado ou manipulado.

Em caso de defeito, substitua sempre o dispositivo por um dispositivo original da Pepperl+Fuchs.

Não empurre os módulos para o interior das ranhuras com demasiada força. As ligações posteriores dos dispositivos podem ser danificadas se usar força excessiva.

Ligue e puxe o módulo com tensão apenas se não existir uma atmosfera potencialmente explosiva.

Respeite a norma IEC/EN 60079-17 relativa à manutenção e inspeção de equipamentos associados.

Apenas é possível ligar e desligar circuitos não intrinsecamente seguros com tensão na ausência de atmosfera potencialmente explosiva.

Antes de ligar ou desligar circuitos numa atmosfera potencialmente explosiva, assegure-se de que todos os circuitos não intrinsecamente seguros não têm tensão nem corrente.

Requisitos para cabos e linhas de ligação

Respeite os seguintes aspetos ao instalar cabos e linhas de ligação:

Respeite a secção transversal admissível do núcleo do condutor.

O comprimento de descarte do isolamento deve ser tido em consideração.

Ao instalar os condutores, o isolamento tem de alcançar o terminal.

Se usar condutores entrançados, aperte as mangas terminais dos cabos nas extremidades do condutor.

Nunca puxe o cabo. Um cabo poderia soltar-se do terminal e deixaria de ser possível garantir a proteção contra choque elétrico. Puxe sempre o terminal.

As linhas de ligação e os cabos não usados têm de estar ligados aos terminais ou corretamente atados e isolados.

8. Entrega, transporte e eliminação

Verifique a embalagem e o conteúdo quanto a danos.

Verifique se recebeu todos os itens e se estes são os que encomendou.

Guarde a embalagem original. Armazene e transporte sempre o dispositivo na embalagem original.

Armazene o dispositivo num ambiente limpo e seco. As condições ambiente permitidas (consultar folha de dados) devem ser tidas em consideração.

A eliminação do dispositivo, da embalagem e das baterias possivelmente incluídas tem de estar em conformidade com as leis aplicáveis e as diretrizes do respetivo país.