





Handleiding

1. Markering

Zenerbarrière
Z040, Z041, Z042
Z705, Z710, Z713, Z715, Z715.1K, Z722, Z728, Z728.CL, Z728.H, Z731, Z755, Z757, Z763, Z764, Z765, Z772, Z778, Z779, Z779.H, Z786, Z787, Z787.H, Z788, Z788.R, Z788.H, Z789, Z796
Z810, Z810.CL, Z813, Z822, Z828, Z828.H, Z857, Z864, Z865, Z872, Z878, Z886, Z887, Z888, Z888.H, Z896
Z905, Z910, Z915, Z915.1K, Z922, Z928, Z954, Z955, Z960, Z961, Z961.H, Z964, Z965, Z966, Z966.H, Z967, Z969, Z972, Z978
EC-type onderzoekscertificaat: BAS 01 ATEX 7005
 II (1)G [Ex ia Ga] IIC
 II (1)D [Ex ia Da] IIIC
 I (M1) [Ex ia Ma] I
Conformiteitverklaring: TÜV 99 ATEX 1484 X
 II 3G Ex nA IIC T4 Gc

Pepperl+Fuchs GmbH
Lilienthalstrasse 200, D-68307 Mannheim, Duitsland

2. Doelgroep, personeel

Verantwoordelijkheid voor planning, montage, indienstname, bediening, onderhoud en demontage berust bij de bedrijfsoperators.

Alleen geschoold en gekwalificeerd personeel mag de montage, de installatie, de indienstname, de bediening, het onderhoud en het demonteren van het apparaat uitvoeren. Het personeel moet de handleiding doorlezen en begrijpen.

Voordat het product wordt gebruikt, dient u het product te leren kennen. Lees de handleiding zorgvuldig door.

3. Verwijzing naar verdere documentatie

Neem wetten, normen en richtlijnen die betrekking hebben op het bedoeld gebruik en de gebruikslocatie in acht.

Voor mijnbouwtoepassingen dient u rekening te houden met wetten, normen en richtlijnen die van toepassing zijn op de gebruikslocatie.

Dit document wordt, indien van toepassing, aangevuld door bijbehorende gegevensbladen, conformiteitsverklaringen, EC-typeverklaringen, certificeringen en control drawings. Deze informatie vindt u op www.pepperl-fuchs.com.

4. Bedoeld gebruik

Het apparaat is uitsluitend goedgekeurd voor het bedoeld gebruik. Bij het negeren van deze handleiding zullen eventuele garantie en aansprakelijkheid van de fabrikant komen te vervallen.

Het apparaat wordt bij controle en instrumentatie (C&I-technologie) gebruikt voor de overdracht van signalen, zoals 20 mA- en 10 V-standaard signalen. Het apparaat heeft intrinsiek veilige circuits voor de bediening van intrinsiek veilige veldtoestellen in explosiegevaarlijke omgevingen.

Gebruik het apparaat uitsluitend binnen de gespecificeerde omgevingsomstandigheden en gebruikssituatie.

Het toestel is ontwikkeld voor montage op een 35-mm DIN-montagerail conform EN 60715.

Het apparaat is een gekoppeld apparaat conform IEC/EN 60079-11.

Het apparaat is een elektrisch apparaat voor een explosiegevaarlijke omgeving van Zone 2.

Het apparaat mag in veilige omgevingen worden gemonteerd.

5. Onjuist gebruik

De bescherming van het personeel en de fabriek kan niet worden gegarandeerd als het apparaat niet wordt gebruikt overeenkomstig het bedoeld gebruik.

6. Montage en installatie

Beschadigde of vervuilde apparaten mogen niet worden gemonteerd. Monteer het apparaat zodanig dat het is beschermd tegen mechanisch gevaar. Monteer het apparaat bijvoorbeeld in een algehele behuizing. Monteer het apparaat niet in de buurt van een potentieel stofexplosiegevaarlijke atmosfeer.

Het toestel biedt een beschermingsgraad IP20 conform IEC/EN 60529.

Het apparaat dient uitsluitend te worden geïnstalleerd en gebruikt in een omgeving met verontreinigingsgraad 2 (of beter) conform IEC/EN 60664-1.

Als het apparaat wordt gebruikt in omgevingen met een hogere verontreinigingsgraad, moet het dienovereenkomstig worden beschermd. Alle circuits die worden aangesloten op het apparaat, moeten voldoen aan overspanningscategorie II (of beter) conform IEC/EN 60664-1.

Neem de installatie-instructies conform IEC/EN 60079-14 in acht.

Vereisten voor kabels en ingangspoorten

Let op de volgende punten bij het installeren van kabels en ingangspoorten:

Neem de toegestane kerndoorsnede van de geleider in acht.

Als u kabels gebruikt, dient u kabeleindbeschermingen te krimpen en deze op de uiteinden van de geleider te plaatsen.

Gebruik slechts één geleider per klem.

Bij het installeren van de geleiders moet u erop letten dat de isolatie tot de klem reikt.

Neem de momentkracht van de klemschroeven in acht.

Vereisten voor gebruik als geassocieerd apparaat

Als circuits met beschermingstype Ex i worden gebruikt met niet-intrinsiek veilige circuits, dienen ze niet meer te worden gebruikt als circuits met beschermingstype Ex i.

Neem alle scheidingsafstanden tussen alle niet-intrinsiek veilige circuits en intrinsiek veilige circuits in acht conform IEC/EN 60079-14.

Neem de scheidingsafstand tussen twee aangrenzende intrinsiek veilige circuits in acht conform IEC/EN 60079-14.

Houd bij het aansluiten van intrinsiek veilige veldtoestellen aan de intrinsiek veilige circuits van het gekoppelde apparaat rekening met de respectieve piekwaarden van de veldtoestellen en het geassocieerd apparaat (controle van intrinsieke veiligheid). Zorg dat u IEC/EN 60079-14 en IEC/EN 60079-25 in acht neemt.

Als er geen L_o - en C_o -waarden zijn gespecificeerd voor het gelijktijdig optreden van samengevoegde inductantie en capaciteit, geldt de volgende regel.

- De gespecificeerde waarde voor L_o en C_o wordt gebruikt als aan een van de volgende voorwaarden wordt voldaan:
 - Het circuit heeft uitsluitend gedistribueerde inductantie en capaciteit, bijv. in kabels en ingangspoorten.
 - De totale waarde van L_i (exclusief kabel) van het circuit is $< 1\%$ van de gespecificeerde L_o -waarde.
 - De totale waarde van C_i (exclusief kabel) van het circuit is $< 1\%$ van de gespecificeerde C_o -waarde.

- Maximaal 50% van de gespecificeerde waarde voor L_o en C_o wordt gebruikt als aan de volgende voorwaarden wordt voldaan:

De totale waarde van L_i (exclusief kabel) van het circuit is $\geq 1\%$ van de gespecificeerde L_o -waarde.

De totale waarde van C_i (exclusief kabel) van het circuit is $\geq 1\%$ van de gespecificeerde C_o -waarde.

- De verminderde capaciteit voor gasgroepen I, IIA en IIB mag niet hoger zijn dan $1 \mu\text{F}$ (inclusief kabel). De verminderde capaciteit voor gasgroep IIC mag niet hoger zijn dan $600 \mu\text{F}$ (inclusief kabel).

Als meerdere kanalen van een apparaat parallel aan elkaar zijn verbonden, dient u ervoor te zorgen dat de parallelle aansluiting direct bij de klemmen van het apparaat wordt gemaakt. Neem bij de verificatie van intrinsieke veiligheid de maximumwaarden voor de parallelle verbinding in acht.

Neem de aardingsvereisten voor beschermingstype Ex i in acht conform IEC/EN 60079-14.

Zorg ervoor dat externe aardingsverbindingen aanwezig zijn, in goede staat verkeren en niet beschadigd of gecorrodeerd zijn.

Vereisten voor equipment protection level Gc

Het apparaat mag alleen worden gemonteerd en bediend in algehele behuizingen die

- voldoen aan de vereisten voor algehele behuizingen conform IEC/EN 60079-0,

- beschermingsgraad IP54 hebben conform IEC/EN 60529.

Het apparaat mag worden geïnstalleerd in gasgroepen IIC, IIB en IIA.

Het verbinden of loskoppelen van elektrisch geladen niet-intrinsiek veilige circuits is alleen toegestaan bij afwezigheid van een potentieel explosiegevaarlijke atmosfeer.

7. Gebruik, onderhoud, reparatie

Het apparaat mag niet worden gerepareerd, gewijzigd of anderszins aangepast.

Als er een defect wordt geconstateerd, vervangt u het apparaat altijd door een origineel toestel van Pepperl+Fuchs.

Vereisten voor gebruik als geassocieerd apparaat

Als circuits met beschermingstype Ex i worden gebruikt met niet-intrinsiek veilige circuits, dienen ze niet meer te worden gebruikt als circuits met beschermingstype Ex i.

Zorg ervoor dat externe aardingsverbindingen aanwezig zijn, in goede staat verkeren en niet beschadigd of gecorrodeerd zijn.

Vereisten voor equipment protection level Gc

Het verbinden of loskoppelen van elektrisch geladen niet-intrinsiek veilige circuits is alleen toegestaan bij afwezigheid van een potentieel explosiegevaarlijke atmosfeer.

8. Levering, transport, verwijderen

Controleer de verpakking en inhoud op schade.

Controleer of de levering compleet is en of de geleverde artikelen overeenkomen met uw order.

Bewaar en transporteer het apparaat altijd in zijn originele verpakking.

Bewaar het apparaat in een schone en droge omgeving. De toegestane omgevingsomstandigheden (zie gegevensblad) moeten in acht worden genomen.

Bij het verwijderen van het apparaat, verpakking en eventuele accu's, dienen de toepasselijke wetten en richtlijnen van het desbetreffende land in acht te worden genomen.