





Naudojimo vadovas

1. Žymėjimas

Zenerio barjeras
Z040, Z041, Z042
Z705, Z710, Z713, Z715, Z715.1K, Z722, Z728, Z728.CL, Z728.H, Z731, Z755, Z757, Z763, Z764, Z765, Z772, Z778, Z779, Z779.H, Z786, Z787, Z787.H, Z788, Z788.R, Z788.H, Z789, Z796
Z810, Z810.CL, Z813, Z822, Z828, Z828.H, Z857, Z864, Z865, Z872, Z878, Z886, Z887, Z888, Z888.H, Z896
Z905, Z910, Z915, Z915.1K, Z922, Z928, Z954, Z955, Z960, Z961, Z961.H, Z964, Z965, Z966, Z966.H, Z967, Z969, Z972, Z978
EB tipo tyrimo pažymėjimas: BAS 01 ATEX 7005
 II (1)G [Ex ia Ga] IIC
 II (1)D [Ex ia Da] IIIC
 I (M1) [Ex ia Ma] I
Atitikties pareiškimas: TÜV 99 ATEX 1484 X
 II 3G Ex nA IIC T4 Gc

Pepperl+Fuchs GmbH
Lilienthalstraße 200, 68307 Manheimas, Vokietija

2. Tikslinė grupė, personalas

Įrenginio operatorius yra atsakingas už planavimą, surinkimą, paleidimą, eksploatavimą, techninę priežiūrą ir išmontavimą.

Sumontuoti, įrengti, perduoti eksploatuoti, paleisti veikimui, prižiūrėti ir išmontuoti prietaisą gali tik tinkamai apmokyti ir kvalifikuoti darbuotojai. Personalas privalo atidžiai perskaityti naudojimo vadovą.

Prieš naudodami gerai apžiūrėkite prietaisą. Atidžiai perskaitykite naudojimo vadovą.

3. Nuorodos į susijusius dokumentus

Laikykitės įstatymų, standartų ir direktyvų, taikytinų prietaiso paskirčiai ir naudojimo vietai.

Dirbdami kasyklose, laikykitės įstatymų, standartų ir direktyvų, taikytinų jūsų darbo vietai.

Šį dokumentą papildo atitinkami duomenų lapai, atitikties deklaracijos, EB tipo tyrimų pažymėjimai, sertifikatai ir valdymo brėžiniai, jei taikytina. Ši informacija pateikiama svetainėje www.pepperl-fuchs.com.

4. Paskirtis

Prietaisas gali būti naudojamas tik atitinkamai numatomi paskirčiai. Jei nepaisoma šių nurodymų, netenkama bet kokių garantijų ir gamintojas nepriima jokios atsakomybės.

Įrenginys naudojamas kontrolės ir matavimo technologijoje signalams perduoti, pvz., standartiniams 20 mA ir 10 V signalams. Įrenginys turi nuo kibirkščiavimo apsaugotus kontūrus, naudojamus lauko prietaisams su apsauga nuo kibirkščiavimo eksploatuoti pavojingoje aplinkoje.

Įrenginys naudotinas tik nurodytomis aplinkos ir eksploatavimo sąlygomis. Įrenginys skirtas montuoti ant 35 mm DIN montavimo bėgio pagal EN 60715.

Įrenginys – tai prijungiamas aparatas pagal IEC/EN 60079-11.

Įrenginys – tai elektrinis aparatas, skirtas naudoti 2 zonos pavojingoje aplinkoje.

Įrenginys gali būti montuojamas nepavojingoje zonoje.

5. Netinkamas naudojimas

Įrenginį naudojant ne pagal jo paskirtį, neužtikrinamas personalo ir įrenginių saugumas.

6. Montavimas ir įrengimas

Nemontuokite sugadinto ar nešvaraus įrenginio.

Sumontuokite įrenginį taip, kad jis būtų apsaugotas nuo mechaninių pažeidimų pavojaus. Įrenginį galite montuoti, pvz., sandariame aptvare.

Nemontuokite įrenginio potencialiai sprogyje dulkėtoje atmosferoje.

Įrenginys atitinka IP20 apsaugos laipsnį pagal IEC/EN 60529.

Įrenginys turi būti montuojamas ir naudojamas tik tokioje aplinkoje, kuri užtikrina 2 (arba geresnį) užterštumo lygį pagal IEC/EN 60664-1.

Naudojant aukštesnio užterštumo lygio aplinkoje, įrenginys turi būti atitinkamai apsaugotas.

Visos prie įrenginio prijungiamos grandinės turi atitikti II (arba geresnę) viršįtampio kategoriją pagal IEC/EN 60664-1.

Laikykitės montavimo instrukcijų pagal IEC/EN 60079-14.

Kabelių ir jungiamųjų linijų reikalavimai

Montuodami kabelius ir sujungimo linijas, atsižvelkite į šiuos nurodymus: Atsižvelkite į leistiną laidininko skerspjūvį.

Naudodami vyta kabelį, susukite laido galus su laidininko galiukais.

Kiekvienam laidininkui skirtas atskiras gnybtas.

Montuojant laidininkus, izoliacija turi siekti iki pat gnybtų.

Priverždami atsižvelkite į gnybtų varžtų sukimo momentą.

Reikalavimai naudojant kaip susijusią įrangą

Jei Ex i tipo apsaugos grandinės naudojamos su kontūrais, neapsaugotais nuo kibirkščiavimo, jų nebegalima naudoti kaip Ex i tipo apsaugos grandinių.

Atskirimo atstumą tarp visų nuo kibirkščiavimo neapsaugotų ir nuo kibirkščiavimo apsaugotų kontūrų būtina išlaikyti pagal IEC/EN 60079-14. Atskirimo atstumo tarp dviejų nuo kibirkščiavimo apsaugotų kontūrų atitiktį būtina išlaikyti pagal IEC/EN 60079-14.

Prijungiant nuo kibirkščiavimo apsaugotus lauko įrenginius su susijusios įrangos kontūrais, apsaugotais nuo kibirkščiavimo (apsaugos nuo kibirkščiavimo patikra), būtina atsižvelgti į atitinkamas lauko įrenginio ir susijusios įrangos viršutines vertes apsaugos nuo sprogių atžvilgiu. Būtina laikytis standartų IEC/EN 60079-14 ir IEC/EN 60079-25.

Jei nenurodytos bendros induktyvumo ir talpos L_o ir C_o vertės, taikytinos toliau pateikiamos taisyklės.

- Naudojama nurodyta L_o ir C_o vertė, jei taikytina viena iš šių sąlygų:
 - Grandinėje tik paskirstomas induktyvumas ir talpa, pvz., kabeliuose ir sujungimo linijose.
 - Bendroji L_i grandinės vertė (nepaisant kabelio) yra < 1 proc. nurodytos L_o vertės.
 - Bendroji C_i grandinės vertė (nepaisant kabelio) yra < 1 proc. nurodytos C_o vertės.
- Naudojama daugiausiai 50 proc. nurodytos L_o ir C_o vertės, jei taikytina ši sąlyga:
 - Bendroji L_i grandinės vertė (nepaisant kabelio) yra ≥ 1 proc. nurodytos L_o vertės.
 - Bendroji C_i grandinės vertė (nepaisant kabelio) yra ≥ 1 proc. nurodytos C_o vertės.
- Sumažinta I, IIA ir IIB dujų grupių talpa negali viršyti 1 μ F vertės (įskaitant kabelį). Sumažinta IIB dujų grupės talpa negali viršyti 600 nF vertės (įskaitant kabelį).

Jei lygiagrečiai jungiama daugiau vieno įrenginio kanalų, užtikrinkite, kad lygiagretusis sujungimas būtų atliekamas tiesiai prie įrenginio gnybtų. Tikrindami apsaugą nuo kibirkščiavimo, laikykitės didžiausią lygiagrečiojo sujungimo verčių.

Ex i tipo apsaugos atveju laikykitės žeminimo reikalavimų pagal IEC/EN 60079-14.

Įsitikinkite, kad yra išorinės žeminimo jungtys, kad jos yra geros būklės, nėra pažeistos ar paveiktos korozijos.

Gc įrangos apsaugos lygio reikalavimai

Įrenginys turi būti montuojamas ir naudojamas tik sandariame aptvare,

- atitinkančiame sandariame aptvarems taikytinus reikalavimus pagal IEC/EN 60079-0,
 - ir užtikrinančiame IP54 apsaugos lygį pagal IEC/EN 60529.
- Įrenginys gali būti montuojamas IIC, IIB ir IIA dujų grupės aplinkoje.

Prie tinklo prijungtų nuo kibirkščiavimo neapsaugotų grandinių prijungimas arba atjungimas leistinas tik tuomet, jei nėra potencialiai sprogių atmosferos.

7. Naudojimas, techninė priežiūra ir remontas

Įrenginys negali būti remontuojamas, keičiamas ar deformuojamas.

Atsiradus defektui, įrenginys turi būti keičiamas tik originaliu „Pepperl+Fuchs“ įrenginiu.

Reikalavimai naudojant kaip susijusią įrangą

Jei Ex i tipo apsaugos grandinės naudojamos su kontūrais, neapsaugotais nuo kibirkščiavimo, jų nebegalima naudoti kaip Ex i tipo apsaugos grandinių.

Įsitikinkite, kad yra išorinės žeminimo jungtys, kad jos yra geros būklės, nėra pažeistos ar paveiktos korozijos.

Gc įrangos apsaugos lygio reikalavimai

Prie tinklo prijungtų nuo kibirkščiavimo neapsaugotų grandinių prijungimas arba atjungimas leistinas tik tuomet, jei nėra potencialiai sprogių atmosferos.

8. Pristatymas, gabenimas ir šalinimas

Patikrinkite, ar nepažeista pakuotė ir jos turinys.

Patikrinkite, ar gavote visas užsakytas prekes.

Įrenginys turi būti laikomas ir gabenamas tik originalioje pakuotėje.

Laikykite įrenginį švarioje ir sausoje vietoje. Būtina atsižvelgti į leistinas aplinkos sąlygas (žr. duomenų lapą).

Įrenginys, pakuotė ir baterijos, jei yra, turi būti šalinamos laikantis atitinkamos šalies taikytinų teisinių aktų ir nurodymų.