




Kasutusjuhend

1. Märgistus

Lülitusvõimendi
KFD2-ST3-Ex1.LB, KFD2-ST3-Ex2
EÜ tüübikinnituskatsetuse sertifikaat: EXA 16 ATEX 0016 X
 II 3 (1) G Ex nA [ia Ga] IIC T4 Gc
 II (1)D [Ex ia Da] IIIC
 I (M1) [Ex ia Ma] I

Pepperl+Fuchs GmbH
Lilienthalstraße 200, 68307 Mannheim, Saksamaa

2. Sihtrühm, personal

Plaanimise, kooste, käikulaskmise, talitluse, hoolduse ja demonteerimise eest vastutab tehase juht.

Seadet tohib kokku panna, paigaldada, käiku lasta, käitada, hooldada ja demonteerida ainult vastava väljaõppe ja kvalifikatsiooniga personal. Väljaõppinud kvalifitseeritud personal peab kasutusjuhendi läbi lugema ja endale selgeks tegema.

Enne toote kasutamist tutvuge sellega. Lugege kasutusjuhendit hoolikalt.

3. Viide lisadokumentatsioonile

Järgige kasutusotstarbele ja käituskohale kohaldatavaid seaduseid, standardeid ja direktiive.

Vastavad teabelehed, kasutusjuhendid, vastavusdeklaratsioonid, EÜ tüübikinnituskatsetuse sertifikaadid, sertifikaadid ja olemasolu korral ka juhtimissüsteemi joonised on käesoleva dokumendi lisad. Selle teabe leiate veebisaidilt www.pepperl-fuchs.com.

4. Kasutuseesmärk

Seade on heaks kiidetud vaid sobivaks ja eesmärgipäraseks kasutuseks. Nende juhiste eiramine tähendab mis tahes garantii ja vabastab tootja mis tahes vastutusest.

Seadet kasutatakse juhtimis- ja mõõtetehnoloogias (C&I-tehnoloogia) signaalide, nagu 20 mA ja 10 V standardisignaaliid, galvaaniliseks eralduseks või teise võimalusena signaalide kohandamiseks või ühtlustamiseks. Seadmel on sädemeohutud ahelad, mida kasutatakse sädemeohutute protsessiseadmete talitluseks ohtlikes piirkondades. Kasutage seadet vaid ettenähtud ümbristevates ja töötingimustes.

Seade on mõeldud paigaldamiseks 35 mm DIN-liistule vastavalt standardile EN 60715.

Kasutage seadet vaid statsionaarselt.

Seade on seotud aparaat vastavalt standardile IEC/EN 60079-11.

Seade on elektriseade tsooni 2 ohtlikesse piirkondadesse.

5. Väärkasutus

Personali ja jaama kaitse ei ole tagatud, kui seadet ei kasutata selle kasutuseesmärgi järgi.

Seade ei sobi signaalide isoleerimiseks elektrikeskustes, kui see ei ole eraldi vastaval andmelehel märgitud.

6. Kokkupanek ja paigaldamine

Ärge paigaldage kahjustatud või saastunud seadet.

Paigaldage seade nii, et see oleks kaitstud mehaanilise ohu eest.

Paigaldage seade näiteks ümbristevasse kesta.

Ärge paigaldage seadet kergestisüttiva tolmu alasse.

Seade vastab kaitseklassile IP20 vastavalt standardile IEC/EN 60529.

Seadet võib installeerida ja kasutada vaid keskkonnas, milles on tagatud reostusaste 2 (või madalam) vastavalt standardile IEC/EN 60664-1.

Kõrgema reostusastmega piirkondades kasutamisel tuleb seadet vastavalt kaitsta.

Kõik seadmega ühendatud vooluringid peavad vastama ülepinge II kategooriale (või madalamale) vastavalt standardile IEC/EN 60664-1.

Ühendage ainult need toiteallikad, mis tagavad toitemoodulite kaitse elektrilöögi eest (nt turvalised väikepinge ahelad (SELV) või eraldatud madalpinge ahelad (PELV)).

Järgige paigaldusjuhiseid vastavalt standardile IEC/EN 60079-14.

Kui kasutate elektri ülekandeliini, peab ülekandeliini toide tulema ainult vastavatest toitemoodulitest või toiteplokkidest. Elektri ülekandeliinid ei tohi saada toidet läbi isolaatorite.

Nõuded kaablitele ja ühendustele

Kaablite ja ühenduste installaatoril peab olema järgmised punkte.

Järgige elektrijuhi kaablisoone lubatud ristlõiget.

Kiudjuhtide kasutamisel pressige kokku kaablihülssid elektrijuhi otstes.

Kasutage klemmi kohta vaid ühte elektrijuhti.

Elektrijuhtide installaatoril peab isolaatorid ulatuma klemmini.

Järgige klemmi kruvide pingutusmomenti.

Nõuded seotud aparaadina kasutamisele

Kui kaitseviisiga Ex i vooluringe kasutatakse mittesädemeohutute ahelatega, ei tohi neid enam kasutada kaitseviisiga Ex i vooluringidena.

Seotud aparaadi sädemeohutud ahelad võib juhtida ohtlikesse piirkondadesse. Järgige kõikide mittesädemeohutute ahelate eraldusmaade vastavust standardile IEC/EN 60079-14.

Järgige kahe kõrvuti asetseva sädemeohutu ahela eraldusmaade vastavust standardile IEC/EN 60079-14.

Seadme ühendamisel sädemeohutu aparaadiga järgige seadme maksimaalseid väärtuseid.

Ühendades sädemeohutud seadmed seotud aparaadi sädemeohutute ahelatega, järgige maksimaalseid tippväärtuseid plahvatuskaitse osas (sädemeohutuse tõendamine). Järgige standardi IEC/EN 60079-14 või IEC/EN 60079-25 nõudeid.

Kui ühelt seadmelt on rööpühendatud mitu kanalit, veenduge, et rööpühendus on tehtud otse seadme klemmidel. Sädeohutuse tõendamisel järgige rööpühenduse maksimaalseid väärtusi.

Nõuded seadme kaitseklassile Gc

Seadet tuleb installeerida ja kasutada vaid ümbristevates kestades, mis

- vastavad ümbristevate kestade nõuetele standardis
- on kaitseklassiga IP54 vastavalt standardile IEC/EN 60529.

Pingestatud mittesädemeohutute ahelate ühendamine ja katkestamine on lubatud vaid potentsiaalselt plahvatusohtliku keskkonna puudumisel.

7. Talitus, hooldus, remont

Ärge parandage, muutke ega manipuleerige seadet.

Defekti korral asendage seade alati originaalseadmega.

Nõuded seadme kaitseklassile Gc

Pingestatud mittesädemeohutute ahelate ühendamine ja katkestamine on lubatud vaid potentsiaalselt plahvatusohtliku keskkonna puudumisel.

Töötavaid elemente kasutage vaid potentsiaalselt plahvatusohtliku keskkonna puudumisel.

8. Tarnimine, transport, utiliseerimine

Kontrollige pakendit ja sisu kahjustuste osas.

Kontrollige, et oleksite saanud kõik esemed ja saadud esemed oleks teie tellitud.

Hoiustage ja transportige seadet alati originaalpakendis.

Hoiustage seadet puhtas ja kuivas keskkonnas. Arvesse tuleb võtta ümbristevaid tingimusi, vt andmelehte.

Seadme, pakendi ja võimalike sisalduvate akude utiliseerimine peab olema kooskõlas vastava riigi asjakohaste seaduste ja suunistega.