





Kasutusjuhend

1. Märjistus

Induktiivne andur NJ2-11-N-G
Seadme kaitseklass Ga ATEXi sertifikaat: PTB 00 ATEX 2048 X ATEXi märjistus:  II 1G Ex ia IIC T6...T1 Ga IECEX-sertifikaat: IECEX PTB 11.0037X IECEX-märjistus: Ex ia IIC T6...T1 Ga
Seadme kaitseklass Gb ATEXi sertifikaat: PTB 00 ATEX 2048 X ATEXi märjistus:  II 1G Ex ia IIC T6...T1 Ga IECEX-sertifikaat: IECEX PTB 11.0037X IECEX-märjistus: Ex ia IIC T6...T1 Ga
Seadme kaitseklass Gc (ic) ATEXi sertifikaat: PF13CERT2895 X ATEXi märjistus:  II 3G Ex ic IIC T6...T1 Gc
Seadme kaitseklass Da ATEXi sertifikaat: PTB 00 ATEX 2048 X ATEXi märjistus:  II 1D Ex ia IIIC T135°C Da IECEX-sertifikaat: IECEX PTB 11.0037X IECEX-märjistus: Ex ia IIIC T135°C Da
Seadme kaitseklass Mb IECEX-sertifikaat: IECEX PTB 11.0037X IECEX-märjistus: Ex ia I Mb
Pepperl+Fuchs GmbH Lilienthalstraße 200, 68307 Mannheim, Saksamaa Veebisait: www.pepperl-fuchs.com

2. Kehtivus

Teatud protsessid ja juhised selles kasutusjuhendis nõuavad erilisi tingimusi, et tagada kasutajate ohutus.

3. Sihtrühm, personal

Plaanimise, kooste, käikulaskmise, talituse, hoolduse ja demonteerimise eest vastutab tehase juht.

Seadet tohib kokku panna, paigaldada, käiku lasta, käitada, hooldada ja demonteerida ainult vastava väljaõppe ja kvalifikatsiooniga personal. Väljaõppinud kvalifitseeritud personal peab kasutusjuhendi läbi lugema ja endale selgeks tegema.

4. Viide lisadokumentatsioonile

Järgige kasutusotstarbele ja käituskohale kohaldatavaid seaduseid, standardeid ja direktiive. Järgige direktiivi 1999/92/EÜ nõudeid seoses ohtlike piirkondadega.

Vastavad teabelehed, kasutusjuhendid, vastavusdeklaratsioonid, ELi sertifikaadid, tunnistused ja olemasolu korral ka juhtimissüsteemi joonised (vt teabelehte) on siinse dokumendi lahutamatuks osaks. Selle teabe leiata veebisaidilt www.pepperl-fuchs.com.

Pidevate paranduste tõttu muutub dokumentatsioon pidevalt. Vaadake ainult viimast uuendatud versiooni, mille leiata veebisaidilt www.pepperl-fuchs.com.

5. Kasutuseesmärk

Seade on heaks kiidetud vaid sobivaks ja eesmärgipäraseks kasutuseks. Nende juhiste eiramine tähendab mis tahes garantii ja vabastab tootja mis tahes vastutusest.

Andmelehel antud tehnilised andmed võivad olla osaliselt piiratud selles kasutusjuhendis toodud teabega.

Kasutage seadet vaid ettenähtud ümbritsevates ja töötingimustes.

Seade on elektriseade ohtlikesse piirkondadesse.

Sertifikaat kehtib vaid aparaadi kasutamisel normaalsetes ilmastikutingimustes.

Masina kasutamisel normaalsetest ilmastikutingimustest erinevates tingimustes arvestage, et lubatud ohutusparameetreid tuleb vähendada.

Seadet saab kasutada ohtlikes piirkondades, milles on gaas, aur ja udu.

Seadet saab kasutada ohtlikes piirkondades, milles on süttiv tolm.

Seadet saab kasutada kaevanduste maa-alustes osades ja kaevanduste sellistes maapealsetes paigaldistes, kus on metaani ja/või süttivat tolmu.

5.1. Nõuded seadme kaitseklassile Ga

Ühendatud vooluringi tüübi, maksimaalse lubatud ümbritseva temperatuuri, efektiivsete sisemiste reaktantside ja vajaduse korral ka pinnatemperatuuri või temperatuuriklassi vahelise seose kohta vt asjakohasest sertifikaadist.

Seadme sobivust kasutamiseks ümbritseval temperatuuril > 60 °C koos kuumade pindadega on kontrollitud teavitatud asutus.

Seadme vastava kaitseklassi temperatuuritabelis on arvesse võetud temperatuuri vähendamist 20% vastavalt standardile EN 1127-1.

5.2. Nõuded seadme kaitseklassile Gb

Ühendatud vooluringi tüübi, maksimaalse lubatud ümbritseva temperatuuri, efektiivsete sisemiste reaktantside ja vajaduse korral ka pinnatemperatuuri või temperatuuriklassi vahelise seose kohta vt asjakohasest sertifikaadist.

Seadme sobivust kasutamiseks ümbritseval temperatuuril > 60 °C koos kuumade pindadega on kontrollitud teavitatud asutus.

5.3. Nõuded seadme kaitseklassile Da

Ühendatud vooluringi tüübi, maksimaalse lubatud ümbritseva temperatuuri, efektiivsete sisemiste reaktantside ja vajaduse korral ka pinnatemperatuuri või temperatuuriklassi vahelise seose kohta vt asjakohasest sertifikaadist.

Seadme sobivust kasutamiseks ümbritseval temperatuuril > 60 °C koos kuumade pindadega on kontrollitud teavitatud asutus.

5.4. Nõuded seadme kaitseklassile Mb

Ühendatud vooluringi tüübi, maksimaalse lubatud ümbritseva temperatuuri, efektiivsete sisemiste reaktantside ja vajaduse korral ka pinnatemperatuuri või temperatuuriklassi vahelise seose kohta vt asjakohasest sertifikaadist.

Seadme sobivust kasutamiseks ümbritseval temperatuuril > 60 °C koos kuumade pindadega on kontrollitud teavitatud asutus.

6. Väärkasutus

Personali ja jaama kaitse ei ole tagatud, kui seadet ei kasutata selle kasutuseesmärgi järgi.

7. Kokkupanek ja paigaldamine

Järgige paigaldusjuhiseid vastavalt standardile IEC/EN 60079-14.

Ohutust puudutavad märjistused asuvad seadme nimesildil või kaasasoleval nimesildil.

Kinnitage kaasasolev nimesilt seadme vahetusse lähedusse. Kinnitage nimesilt nii, et see oleks loetav ja tekst nähtav. Arvestage ümbritsevate tingimustega.

Ärge paigaldage kahjustatud või saastunud seadet.

Paigaldage seade nii, et see vastab ettenähtud kaitseklassile vastavalt standardile IEC/EN 60529.

Kui te kasutate seadet ebasoodsate tingimustega keskkondades, peate seadet vastavalt kaitsma.

Ärge eemaldage hoiatavaid markeeringuid.

7.1. Nõuded sädemehutu aparaadina kasutamiseks

Ühendades sädemehutu seadmed seotud aparaadi sädemehutute ahelatega, järgige maksimaalseid tippväärtuseid plahvatuskaitse osas (sädemehutuse tõendamise). Järgige standardi IEC/EN 60079-14 või IEC/EN 60079-25 nõudeid.

Kaitseviisi määrab ühendatud sädemehutu ahel.

Paigaldage seade vähemalt kaitseklassiga IP20 vastavalt standardile IEC/EN 60529.

7.2. Eritingimused

Paigaldage seade nii, et see vastab ettenähtud kaitseklassile vastavalt standardile IEC/EN 60529.

7.2.1. Elektrostaatikaga seonduvad nõuded

Teavet elektrostaatiliste ohtude kohta leiata tehnilisest spetsifikatsioonist IEC/TS 60079-32-1.

Vältige seadme kesta metallist komponentide lubamatult kõrget elektrostaatilist laengut.

Lisage kesta metallist komponendid potentsiaalide ühtlustamiseks.

7.2.1.1. Nõuded seadme kaitseklassile Da

Ärge paigaldage kaasasolevat nimesilti piirkondadesse, millel võib olla elektrostaatiline laeng.

7.2.2. Mehaanilised nõuded

7.2.2.1. Nõuded sädemehutu aparaadina kasutamiseks

Kui seadet kasutatakse temperatuurivahemikus minimaalsest lubatud ümbritsevast temperatuurist kuni temperatuurini -20 °C, paigaldage seadmele ümbritsev kest, et kaitsta seadet kokkupõrgete eest.

Paigaldage seade vähemalt kaitseklassiga IP20 vastavalt standardile IEC/EN 60529.

8. Talitlus, hooldus, remont

Järgige eritingimusi.

Ohutust puudutavad märgistused asuvad seadme nimesildil või kaasasoleval nimesildil.

Ärge kasutage kahjustatud või saastunud seadet.

Ärge parandage, muutke ega manipuleerige seadet.

Lubatud on ainult need modifikatsioonid, mis on kasutusjuhendis ja seadmega seonduvas dokumentatsioonis heaks kiidetud.

Defekti korral asendage seade alati originaalseadmega.

Ärge eemaldage hoiatavaid markeeringuid.

8.1. Nõuded sädemeohutu aparaadina kasutamiseks

Kasutage seadet vaid sädemeohutute ahelatega vastavalt standardile IEC/EN 60079-11.

Kaitseviisi määrab ühendatud sädemeohutu ahel.

8.2. Nõuded seadme kaitseklassile Ga

Järgige vastava seadme kaitseklassi temperatuuritabelit sertifikaadil.

Samuti järgige tehnilistes andmetes sätestatud maksimaalset lubatud ümbritsevat temperatuuri. Hoidke temperatuur kahest väärtusest madalamal.

8.3. Nõuded seadme kaitseklassile Gb

Järgige vastava seadme kaitseklassi temperatuuritabelit sertifikaadil.

Samuti järgige tehnilistes andmetes sätestatud maksimaalset lubatud ümbritsevat temperatuuri. Hoidke temperatuur kahest väärtusest madalamal.

8.4. Nõuded seadme kaitseklassile Da

Järgige vastava seadme kaitseklassi temperatuuritabelit sertifikaadil.

Samuti järgige tehnilistes andmetes sätestatud maksimaalset lubatud ümbritsevat temperatuuri. Hoidke temperatuur kahest väärtusest madalamal.

8.5. Nõuded seadme kaitseklassile Mb

Järgige vastava seadme kaitseklassi temperatuuritabelit sertifikaadil.

Samuti järgige tehnilistes andmetes sätestatud maksimaalset lubatud ümbritsevat temperatuuri. Hoidke temperatuur kahest väärtusest madalamal.

9. Tarnimine, transport, utiliseerimine

Kontrollige pakendit ja sisu kahjustuste osas.

Kontrollige, et oleksite saanud kõik esemed ja saadud esemed oleks teie tellitud.

Hoidke originaalpakend alles. Hoiustage ja transportige seadet alati originaalpakendis.

Hoiustage seadet puhtas ja kuivas keskkonnas. Arvesse tuleb võtta ümbritsevaid tingimusi, vt andmelehte.

Seadme, pakendi ja võimalike sisalduvate akude utiliseerimine peab olema kooskõlas vastava riigi asjakohaste seaduste ja suunistega.