


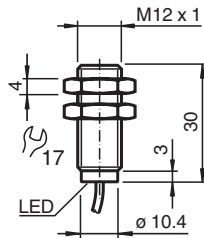
Induktiver Sensor NBB4-12GM30-E3



- 4 mm bündig
- Erhöhter Schaltabstand



Abmessungen



Technische Daten

Allgemeine Daten

| | | |
|-------------------------------------|-------|---------------|
| Schaltfunktion | | Öffner (NC) |
| Ausgangstyp | | PNP |
| Schaltabstand | s_n | 4 mm |
| Einbau | | bündig |
| Ausgangspolarität | | DC |
| Gesicherter Schaltabstand | s_a | 0 ... 3,24 mm |
| Reduktionsfaktor r_{Al} | | 0,45 |
| Reduktionsfaktor r_{Cu} | | 0,35 |
| Reduktionsfaktor r_{V2A} (1.4301) | | 0,7 |

Kenndaten

| | | |
|------------------|-------|-----------------|
| Betriebsspannung | U_B | 10 ... 30 V |
| Schaltfrequenz | f | 0 ... 500 Hz |
| Hysterese | H | typ. 5% |
| Verpolschutz | | verpolgeschützt |
| Kurzschlusschutz | | taktend |

Veröffentlichungsdatum: 2020-03-20 Ausgabedatum: 2020-03-30 Dateiname: 087742_ger.pdf

Beachten Sie „Allgemeine Hinweise zu Pepperl+Fuchs-Produktinformationen“.

Pepperl+Fuchs-Gruppe
www.pepperl-fuchs.com

USA: +1 330 486 0001
fa-info@us.pepperl-fuchs.com

Deutschland: +49 621 776 1111
fa-info@de.pepperl-fuchs.com

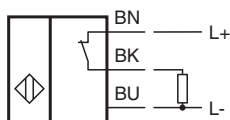
Singapur: +65 6779 9091
fa-info@sg.pepperl-fuchs.com

PEPPERL+FUCHS



Technische Daten

| | | |
|---|-------|---|
| Spannungsfall | U_d | $\leq 3 \text{ V}$ |
| Betriebsstrom | I_L | 0 ... 150 mA |
| Reststrom | I_r | 0 ... 0,5 mA typ. 0,1 μA bei 25 °C |
| Leerlaufstrom | I_0 | $\leq 15 \text{ mA}$ |
| Bereitschaftsverzug | t_v | $\leq 20 \text{ ms}$ |
| Schaltzustandsanzeige | | Mehrloch-LED, gelb |
| Kenndaten funktionale Sicherheit | | |
| MTTF _d | | 1770 a |
| Gebrauchsdauer (T _M) | | 20 a |
| Diagnosedeckungsgrad (DC) | | 0 % |
| Normen- und Richtlinienkonformität | | |
| Normenkonformität | | |
| Normen | | EN 60947-5-2:2007 IEC 60947-5-2:2007 |
| Zulassungen und Zertifikate | | |
| UL-Zulassung | | cULus Listed, General Purpose |
| CSA-Zulassung | | cCSAus Listed, General Purpose |
| CCC-Zulassung | | Produkte, deren max. Betriebsspannung $\leq 36 \text{ V}$ ist, sind nicht zulassungspflichtig und daher nicht mit einer CCC-Kennzeichnung versehen. |
| Umgebungsbedingungen | | |
| Umgebungstemperatur | | -25 ... 70 °C (-13 ... 158 °F) |
| Mechanische Daten | | |
| Anschlussart | | Kabel PVC , 2 m |
| Aderquerschnitt | | 0,14 mm ² |
| Gehäusematerial | | Messing, vernickelt |
| Stirnfläche | | PBT |
| Schutzart | | IP67 |
| Masse | | 30 g |

Anschlussbelegung



Zubehör

| | | |
|---|---------------|--|
|  | BF 12 | Befestigungsflansch, 12 mm |
|  | EXG-12 | Schnellmontagehalterung mit Festanschlag |