

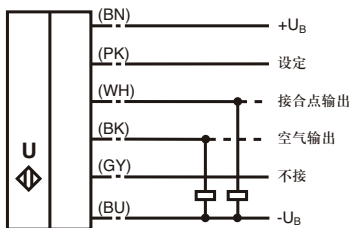


型号
UGB-18GM50-255-2E3-Y249022

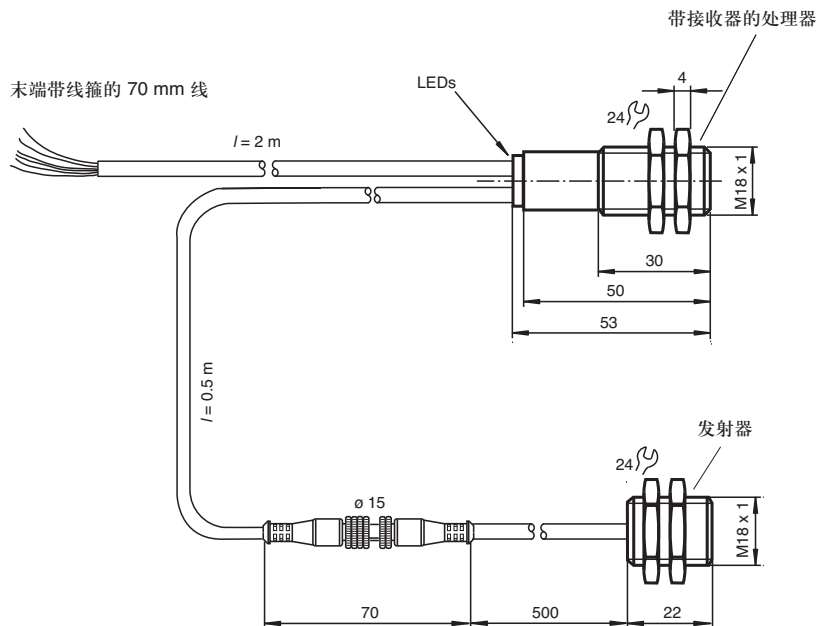
- 特性**
- 用于接合检测的超声波系统
 - 外形尺寸小
 - 对印刷物、颜色和光亮的表面不敏感
 - 处理速度高

电气连接

标准符号 / 连接:
接合检测



外形尺寸



技术参数

一般说明	
检测范围	20 ... 60 mm 最佳值: 45 mm
换能器频率	255 kHz
工作方式 / 显示方式	
LED 绿色	指示: 准备就绪
LED 黄色	显示: 检测到接合点
LED 红色	指示: 无目标物 (空气)
电气参数	
工作电压	18 ... 30 V DC, 纹波 10 %pp
空载电流 I_0	< 60 mA
输入	
输入类型	设定输入 0 - 电平: $-U_B ... -U_B + 1 V$ 1 - 电平: $+U_B - 1 V ... +U_B$
脉冲宽度	≥ 500 ms
阻抗	≥ 10 kΩ
输出	
输出类型	2 个开关量输出 PNP, 常闭
额定工作电流 I_e	2 x 100 mA 短路保护 / 过载保护
电压降 U_d	≤ 3 V
响应延时 t_{on}	≤ 600 μs
关断延时 t_{off}	≤ 600 μs
符合标准	
标准	IEC/EN 60947-5-2:2004 C-UL 列表: 57M3, IND CONT. EQ., "Powered by Class 2 Power Source"
周围环境	
环境温度	0 ... 60° C (273 ... 333 K)
储存温度	-40 ... 70° C (233 ... 343 K)
机械特性	
防护等级	IP67
连接方式	2 m, PVC 电缆 0.14 mm ²
材料	
外壳	黄铜镀镍, 塑料成份为 PBT
换能器	环氧树脂 / 空心玻璃球混合物; 聚氨酯泡沫体
重量	150 克

功能描述

超声波接合检测接近开关可以用于所有需要自动检测胶合点、接合点、结合点或基底材料的应用场合，以保护机器和避免产品浪费。它基于对射式超声波的工作原理，可以检测：

- 无基底材料，也就是空气
- 胶合点、接合点、结合点

微处理器系统进行信号处理，根据信号处理的结果开关输出。自动进行温度和湿度补偿，处理电路和一个接近开关头集成在 M18 的金属外壳中。

连接

接近开关有 6 个接线头，连接方式见下表。功能输入（粉色）用于接近开关的参数设置。

颜色	连接	注释
棕	+U _B	
白	接合点输出	脉冲宽度取决于实际情况
黑	空气信号输出	脉冲宽度取决于实际情况
灰	无连接	
粉	-U _B / 悬空 / +U _B	标准模式 / 输出脉冲扩展 / 设定
蓝	-U _B	

标准模式

如果功能输入端（粉色）连接到 -U_B 或悬空，通电后接近开关就工作在标准模式。输出脉冲扩展见下表

显示：

- 黄色 LED: 探测接合点
- 绿色 LED: 通电
- 红色 LED: 探测空气（无基底材料）

开关输出：

只有在标准模式下开关输出才激活！

- 白色： WH 接合点输出
- 黑色： BK 空气输出

输出脉冲扩展

如果功能输入端（粉色）悬空，通电后接近开关就有输出脉冲扩展。即使接合点探测时间小于 120 ms，输出信号脉冲会有 120 ms 的持续时间。如果不需要脉冲扩展，在通电时功能输入端（粉色）必须连接到 -U_B

注：

这可能造成不只一个输出端有信号输出！

设定模式

把功能输入端（粉色）连接到 +U_B 至少 500 ms，接近开关将进入设定模式。设定过程必须用基底材料完成。如果有多种基底材料需要设定，我们建议采用活动进料装置并相应延长设定程序。

在设定过程中，黄色 LED 闪烁；绿色 LED 不亮。

返回标准工作模式后（将功能输入端（粉色）+U_B 断开），接近开关将显示是否成功完成设定。

设定成功：绿色 LED 闪烁 3 次

设定不成功：红色 LED 闪烁 3 次

注：

一套完整的装置包括一个超声波发射器和一个带有超声波接收器的处理单元。在出厂时，接近开关头被互相调整到最佳状态，因此必须成对安装和更换。发射器和接收器连接电缆上的插头连接器是用于简易安装，不是用来单独更换发射器或接收器。

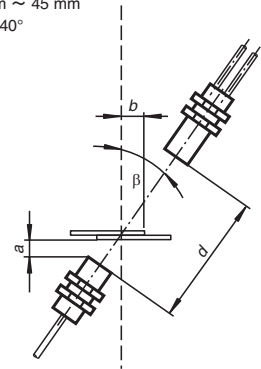
如果两个或更多的超声波双张检测安装在邻近区域内，可能会出现相互干扰，导致错误功能。但系统设计时采用恰当的措施可以避免这种相互干扰。可采用以下措施

- 安装声波吸收物（泡沫材料）
- 安装声波隔离物（金属片）
- 安装声波传播方向不同的接近开关

特性曲线 / 其它信息

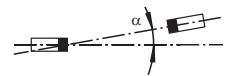
安装 / 调整

- 建议：
- a = 5 mm ~ 15 mm
- b ≥ 10 mm
- d = 40 mm ~ 45 mm
- β = 20° ~ 40°



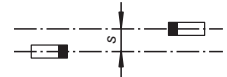
偏移角

α < +/- 1°



偏置

s < +/- 1 mm



附件

安装附件

MH-UDB01



扩展电缆

UDB-Cable-1m (长度 1 m)

UDB-Cable-2m (长度 2 m)