



Bestellbezeichnung

CJ8-18GM-E2

Merkmale

- 8 mm bündig
- Komfortreihe
- Der Schaltabstand kann mit dem Potentiometer in einem weiten Bereich eingestellt werden

Zubehör

BF 18

Befestigungsflansch, 18 mm

EXG-18

Schnellmontagehalterung mit Festanschlag

Technische Daten

Allgemeine Daten

Schaltelementfunktion	PNP	Schließer
Schaltabstand	s_n	8 mm
Einbau		bündig
Ausgangspolarität		DC
Gesicherter Schaltabstand	s_a	0 ... 5,76 mm

Kenndaten

Betriebsspannung	U_B	10 ... 30 V DC
Schaltfrequenz	f	0 ... 100 Hz
Verpolschutz		verpolgeschützt
Kurzschlusschutz		taktend
Spannungsfall	U_d	≤ 3 V
Betriebsstrom	I_L	0 ... 300 mA
Leerlaufstrom	I_0	≤ 20 mA

Anzeigen/Bedienelemente

LED gelb	Anzeige Schaltzustand
Potentiometer	Empfindlichkeitseinsteller

Umgebungsbedingungen

Umgebungstemperatur	-30 ... 70 °C (-22 ... 158 °F)
---------------------	--------------------------------

Mechanische Daten

Anschlussart	Kabel PVC, 2 m
Aderquerschnitt	0,25 mm ²
Gehäusematerial	Edelstahl 1.4305 / AISI 303 (V2A)
Stirnfläche	PBT
Schutzart	IP67

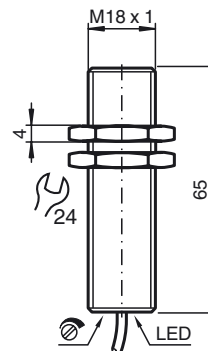
Normen- und Richtlinienkonformität

Normenkonformität	
Normen	EN 60947-5-2:2007 IEC 60947-5-2:2007

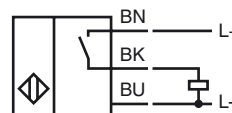
Zulassungen und Zertifikate

UL-Zulassung	cULus Listed, General Purpose
CSA-Zulassung	cCSAus Listed, General Purpose
CCC-Zulassung	Produkte, deren max. Betriebsspannung ≤ 36 V ist, sind nicht zulassungspflichtig und daher nicht mit einer CCC-Kennzeichnung versehen.

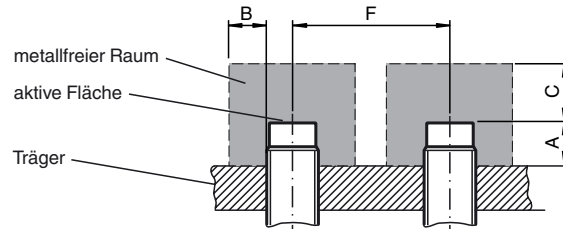
Abmessungen



Anschluss



Einbaubedingungen



Veröffentlichungsdatum: 2015-02-24 10:32 Ausgabedatum: 2015-02-24 019462_ger.xml