



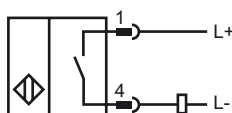
Orderbenämning

NBB5-18GM50-Z0-V1

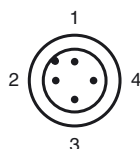
Kännetecken

- Bas serie
- 5 mm i plan

Anslutning



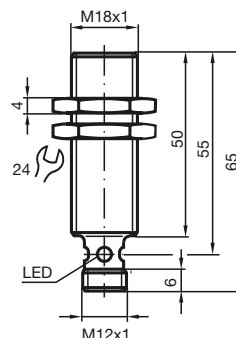
Pinout



Tråd färger enligt EN 60947-5-2

1	BN
2	WH
3	BU
4	BK

Avmätning



Tekniska data

Allmänna data

Utgångs funktion	DC	slutare
Känslavstånd	s_n	5 mm
Installation	inbyggbar	
Utgångs typ	DC	
Garanterat känslavstånd	s_a	0 ... 4,05 mm
Reduktionsfaktor r_{AI}	0,32	
Reduktionsfaktor r_{Cu}	0,31	
Reduktionsfaktor r_{V2A}	0,72	

Specifikationer

Arbetsspänning	U_B	6 ... 60 V
Kopplingsfrekvens	f	0 ... 1500 Hz
Hysteres	H	1 ... 15 typ. 6 %
Polaritetsskydd	tolerat mot felaktig polning	
Kortslutningsskydd	nej	
Spänningsfall	U_d	≤ 6 V
Arbetsström	I_L	4 ... 100 mA
Läckström	I_r	0 ... 1 mA typ. 0,7 mA
Funktions indikering	Flervägs LED, gul	

Normkonformitet

Normer	IEC / EN 60947-5-2:2004
--------	-------------------------

Omgivningsförhållande

Omgivningstemperatur	-25 ... 70 °C (248 ... 343 K)
----------------------	-------------------------------

Mekaniska data

Anslutnings typ	V1-kontakt
Kabelutförande	PA
Kapslingsmaterial	Mässing, förnicklad
Avkännings yta	PBT
Skyddsklass	IP67