



Designação para encomenda

NJ4-12GM40-E2-C-V1

Características

- Resistente à soldadura

Dados técnicos

Dados gerais

Função do elemento de comutação	PNP	Contacto de trabalho
Intervalo de comutação	s_n	4 mm
Montagem		não nivelado
Polaridade de saída		comutando positivamente
Intervalo seguro de comutação	s_a	0 ... 3,24 mm
Factor de redução r_{AI}		0,38
Factor de redução r_{Cu}		0,35
Factor de redução $r_{1,4301}$		0,75

Dados característicos

Tensão de funcionamento	U_B	10 ... 60 V
Frequência de comutação	f	0 ... 400 Hz
Protecção contra as inversões da polaridade	protecção contra polaridade inversa	
Protecção contra curto-circuito		cíclico
Queda de tensão	U_d	≤ 3 V
Corrente de funcionamento	I_L	0 ... 200 mA
Corrente reactiva	I_0	≤ 15 mA
Campo magnético de corrente contínua B		250 mT
Campo magnético alternativo B		200 mT
Indicação do estado de comutação		LED, amarelo

Conformidade com as normas

Normas	IEC / EN 60947-5-2:2004
--------	-------------------------

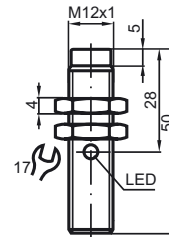
Condições ambiente

Temperatura ambiente	-25 ... 70 °C (-13 ... 158 °F)
----------------------	--------------------------------

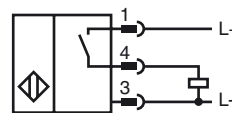
Dados mecânicos

Secção transversal do condutor	-
Material da caixa	Latão, revestido de PTFE
Superfície frotal	PPS
Grau de protecção	IP65

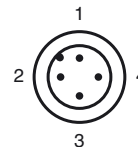
Dimensões



Conexão eléctrica



Pinout



Fios cores de acordo com a EN 60947-5-2

1		BN
2		WH
3		BU
4		BK

Data de publicação: 2015-02-26 08:52 Data de emissão: 2015-02-26 03:0712_por.xml