



Barrera Zener Z888.H

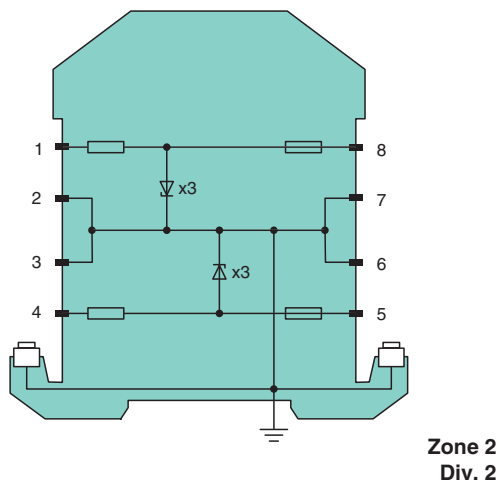
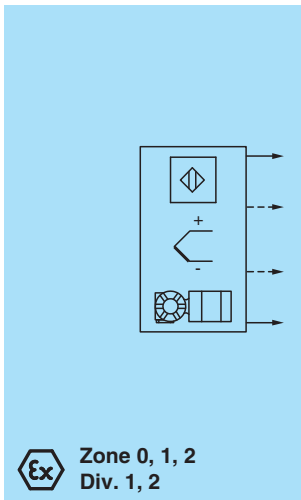
- 2 canales
- Versión CC, polaridad negativa
- Tensión de trabajo 26,5 V/6,5 V a 10 μ A
- Max. resistencia de la serie 250 Ω /64 Ω
- Corriente nominal del fusible 80 mA
- Montaje en carril DIN
- Version de alto rendimiento
- Version asimetrica



Funcion

La barrera Zener impide una transferencia de energa inaceptablemente alta de la zona segura a la zona peligrosa. Los diodos Zener de la barrera Zener estan conectados en la direccion inversa. La tension de ruptura de los diodos no se supera durante el funcionamiento normal. Si se supera esta tension debido a un fallo en la zona segura, los diodos comienzan a conducir, lo que provoca que se funda el fusible. La barrera Zener tiene una polaridad negativa, es decir, los catodos de los diodos Zener estan conectados a tierra. La version de alta potencia tiene una resistencia serie menor y, por lo tanto, suministra una tension mayor al dispositivo de campo. Las barreras Zener asimetricas se emplean para la optimizacion de aplicaciones que tienen diferentes niveles de tension con respecto del potencial de tierra. Dependiendo de la aplicacion, se aplican parametros de seguridad intrinseca mas restrictivos o mas laxos para las conexiones serie o paralelas. Para conocer los parametros detallados, consulte el certificado de la barrera Zener. Puede encontrar ejemplos de aplicacion en la descripcion del sistema de las barreras Zener.

Conexion



Datos tecnicos

Caractersticas de busqueda	
Funciones adicionales	
Version asimetrica	si
Datos generales	
Tipo	Version CC, polaridad negativa
Datos electricos	
Resistencia nominal	terminales 1, 8: 240 Ω terminales 4, 5: 50 Ω

Fecha de publicacion: 2023-04-06 Fecha de edicion: 2023-04-06 : 071973_spa.pdf

Consulte "Notas generales sobre la informacion de los productos de Pepperl+Fuchs".

Pepperl+Fuchs Group
www.pepperl-fuchs.com

EE. UU.: +1 330 486 0002
pa-info@us.pepperl-fuchs.com

Alemania: +49 621 776 2222
pa-info@de.pepperl-fuchs.com

Singapur: +65 6779 9091
pa-info@sg.pepperl-fuchs.com

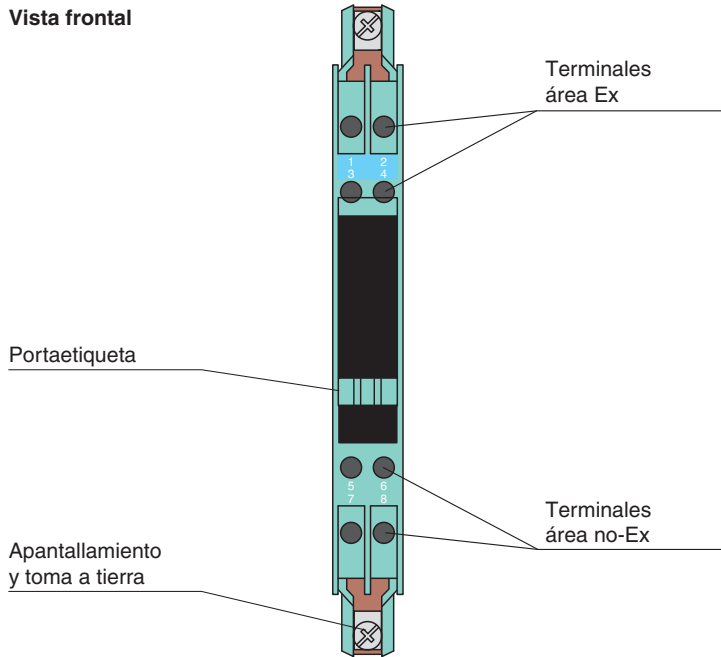
PEPPERL+FUCHS

Datos técnicos

Resistencia longitudinal		terminales 1, 8: max. 250 Ω terminales 4, 5: max. 64 Ω
Corriente nominal del fusible		80 mA
Conexión de área peligrosa		
Conexión		bornes 1, 2; 3, 4
Conexión de área segura		
Conexión		terminales 5, 6; 7, 8
Tensión de trabajo		
Lazo de alimentación		terminales 7, 8: max. 27 V terminales 5, 6: max. 8,6 V
Lazo de medición		terminales 7, 8: max. 26,5 V a 10 μ A terminales 5, 6: max. 6,5 V a 10 μ A
Conformidad		
Grado de protección		IEC 60529
Condiciones ambientales		
Temperatura ambiente		-20 ... 60 °C (-4 ... 140 °F)
Temperatura de almacenaje		-25 ... 70 °C (-13 ... 158 °F)
Humedad del aire relativa		máx. 75 % , sin condensación de humedad
Datos mecánicos		
Grado de protección		IP20
Conexión		Terminales de rosca
Sección transversal		máx. 2 x 2,5 ... mm ²
Masa		aprox. 150 g
Dimensiones		12,5 x 115 x 116 mm (A x L x H)
Tipo		carcasa de bornes modular , consulte la descripción del sistema
Fijación		en un carril de montaje DIN de 35 mm conforme a EN 60715:2001
Datos para aplicación en relación con áreas peligrosas		
Certificado de examen tipo UE		BAS 01 ATEX 7005
Identificación		Ⓢ II (1)GD, I (M1) [Ex ia Ga] IIC, [Ex ia Da] IIIC, [Ex ia Ma] I
Tensión	U _o	terminales 1, 2: 28 V; terminales 3, 4: 9,56 V
Corriente	I _o	terminales 1, 2: 120 mA; terminales 3, 4: 195 mA
Alimentación	P _o	terminales 1, 2: 830 mW; terminales 3, 4: 470 mW
Alimentación		
Tensión segura máxima	U _m	250 V
Resistencia longitudinal		terminales 1, 2: mín. 235 Ω ; terminales 3, 4: mín. 49 Ω
Certificado		
Identificación		TÜV 99 ATEX 1484 X
Conformidad con la directiva		Ⓢ II 3G Ex nA IIC T4 Gc
Directiva 2014/34/UE		EN IEC 60079-0:2018+AC:2020 , EN 60079-11:2012 , EN 60079-15:2010
Homologaciones internacionales		
Autorización FM		
Control Diseño		116-0118
Autorización UL		
Control Diseño		116-0139 (cULus)
Autorización IECEX		
Certificado IECEX		IECEX BAS 09.0142 IECEX BAS 17.0091X
Marcas de IECEX		[Ex ia Ga] IIC , [Ex ia Da] IIIC , [Ex ia Ma] I Ex ec IIC T4 Gc
Información general		
Informaciones complementarias		Tenga en cuenta los certificados, declaraciones de conformidad, manuales de instrucciones y manuales según corresponda. Puede obtener más información en www.pepperl-fuchs.com .

Montaje

Vista frontal



Componentes del sistema adecuados

	ZH-ES/LB	Tira de inserción
	ZH-Z.AB/NS	Bloque de montaje para carril de montaje DIN
	ZH-Z.AB/SS	Bloque de montaje para carril de tierra
	ZH-Z.AK16	Terminal de conexión para carril de tierra
	ZH-Z.AR.125	Rodillo de separación
	ZH-Z.BT	Portador de etiquetas
	ZH-Z.ES	Toma única
	ZH-Z.LL	Alimentación de carril de tierra
	ZH-Z.NLS-Cu3/10	Carril de tierra
	USLKG5	Bloque de terminales para conexión equipotencial

Fecha de publicación: 2023-04-06 Fecha de edición: 2023-04-06 : 071973_spa.pdf

Consulte "Notas generales sobre la información de los productos de Pepperl+Fuchs".

 Pepperl+Fuchs Group
 www.pepperl-fuchs.com

 EE. UU.: +1 330 486 0002
 pa-info@us.pepperl-fuchs.com

 Alemania: +49 621 776 2222
 pa-info@de.pepperl-fuchs.com

 Singapur: +65 6779 9091
 pa-info@sg.pepperl-fuchs.com