


Sensor inductivo

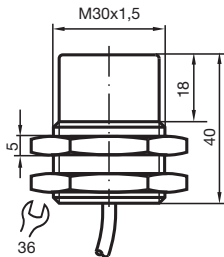
NJ15-30GM-N-2,5M



- Serie estándar
- 15 mm no enrasado
- Aplicable hasta SIL 2 según IEC 61508



Dimensiones



Datos técnicos

Datos generales

Función de conmutación		Normalmente cerrado (NC)
Tipo de salida		NAMUR
Distancia de conmutación de medición	s_n	15 mm
Instalación		no enrasado
Distancia de conmutación asegurada	s_a	0 ... 12,15 mm
Factor de reducción r_{AI}		0,4
Factor de reducción r_{Cu}		0,3
Factor de reducción $r_{1,4301}$		0,85
Tipo de salida		2-hilos

Datos característicos

Tensión nominal	U_o	8,2 V (R_i aprox. 1 k Ω)
Tensión de trabajo	U_B	5 ... 25 V
Frecuencia de conmutación	f	0 ... 100 Hz

Fecha de publicación: 2020-12-15 Fecha de edición: 2021-01-15 : 106494_spa.pdf

Consulte "Notas generales sobre la información de los productos de Pepperl+Fuchs".

Pepperl+Fuchs Group
www.pepperl-fuchs.com

EE. UU.: +1 330 486 0001
fa-info@us.pepperl-fuchs.com

Alemania: +49 621 776 1111
fa-info@de.pepperl-fuchs.com

Singapur: +65 6779 9091
fa-info@sg.pepperl-fuchs.com

PF PEPPERL+FUCHS


Datos técnicos

Consumo de corriente		
Placa de medición no detectada		≥ 3 mA a tensión nominal
Placa de medición detectada		≤ 1 mA a tensión nominal
Datos característicos de seguridad funcional		
MTTF _d		4560 a
Duración de servicio (T _M)		20 a
Factor de cobertura de diagnóstico (DC)		0 %
Conformidad con Normas y Directivas		
Conformidad con la normativa		
NAMUR		EN 60947-5-6:2000 IEC 60947-5-6:1999
Estándares		EN 60947-5-2:2007 EN 60947-5-2/A1:2012 IEC 60947-5-2:2007 IEC 60947-5-2 AMD 1:2012
Autorizaciones y Certificados		
Autorización IECEX		
Nivel de protección del equipo Ga		IECEX PTB 11.0037X
Nivel de protección del equipo Gb		IECEX PTB 11.0037X
Nivel de protección del equipo Da		IECEX PTB 11.0037X
Nivel de protección del equipo Mb		IECEX PTB 11.0037X
Homologación ATEX		
Nivel de protección del equipo Ga		PTB 00 ATEX 2048 X
Nivel de protección del equipo Gb		PTB 00 ATEX 2048 X
Nivel de protección del equipo Da		PTB 00 ATEX 2048 X
Conformidad EAC		TR CU 012/2011
Autorización UL		
Ordinary Location		E87056
Ubicación peligrosa		E501628
Control Diseño		116-0452
Autorización CSA		cCSAus Listed, General Purpose
Autorización CCC		
Ubicación peligrosa		2020322315002255
Homologación NEPSI		
Certificado NEPSI		GYJ16.1393X
Condiciones ambientales		
Temperatura ambiente		-25 ... 100 °C (-13 ... 212 °F)
Datos mecánicos		
Tipo de conexión		Cable
Material de la carcasa		Acero inoxidable 1.4305 / AISI 303
Superficie frontal		PBT
Grado de protección		IP67
Cable		
Diámetro del cable		6 mm ± 0,2 mm
Radio de flexión		> 10 x Kabeldurchmesser
Material		PVC
Sección transversal		0,75 mm ²
Longitud	L	2,5 m
Información general		
Aplicación en campo con peligro de explosión		ver Instrucciones de uso

Conexión



Accesorios

	BF 30	Brida de fijación, 30 mm
---	--------------	--------------------------