


Induktiver Sensor

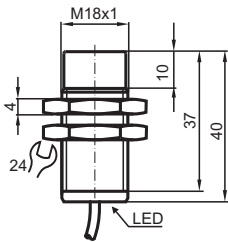
NCN8-18GM40-N0-10M



- 8 mm nicht bündig
- Edelstahlgehäuse
- Bis SIL 2 gemäß IEC 61508 einsetzbar



Abmessungen



Technische Daten

Allgemeine Daten

| | | |
|-------------------------------------|-------|--------------------------|
| Schaltfunktion | | Öffner (NC) |
| Ausgangstyp | | NAMUR |
| Schaltabstand | s_n | 8 mm |
| Einbau | | nicht bündig |
| Gesicherter Schaltabstand | s_a | 0 ... 6,48 mm |
| Realschaltabstand | s_r | 7,2 ... 8,8 mm typ. 8 mm |
| Reduktionsfaktor r_{Al} | | 0,42 |
| Reduktionsfaktor r_{Cu} | | 0,4 |
| Reduktionsfaktor r_{V2A} (1.4301) | | 0,72 |
| Ausgangsart | | 2-Draht |

Kenndaten

| | | |
|----------------|-------|----------------------------------|
| Nennspannung | U_o | 8,2 V (R_i ca. 1 k Ω) |
| Schaltfrequenz | f | 0 ... 300 Hz |

Veröffentlichungsdatum: 2020-12-15 Ausgabedatum: 2020-12-15 Dateiname: 181117_ger.pdf

Beachten Sie „Allgemeine Hinweise zu Pepperl+Fuchs-Produktinformationen“.

Pepperl+Fuchs-Gruppe
www.pepperl-fuchs.com

USA: +1 330 486 0001
fa-info@us.pepperl-fuchs.com

Deutschland: +49 621 776 1111
fa-info@de.pepperl-fuchs.com

Singapur: +65 6779 9091
fa-info@sg.pepperl-fuchs.com

PF PEPPERL+FUCHS

Technische Daten

| | | |
|---|---|---|
| Hysterese | H | 1 ... 15 typ. 5 % |
| Verpolschutz | | verpolgeschützt |
| Kurzschlusschutz | | ja |
| Stromaufnahme | | |
| Messplatte nicht erfasst | | min. 3 mA |
| Messplatte erfasst | | ≤ 1 mA |
| Schaltzustandsanzeige | | Rundum-LED, gelb |
| Kenndaten funktionale Sicherheit | | |
| MTTF _d | | 2040 a |
| Gebrauchsdauer (T _M) | | 20 a |
| Diagnosedeckungsgrad (DC) | | 0 % |
| Normen- und Richtlinienkonformität | | |
| Normenkonformität | | |
| NAMUR | | EN 60947-5-6:2000 IEC 60947-5-6:1999 |
| Normen | | EN 60947-5-2:2007 EN 60947-5-2/A1:2012 IEC 60947-5-2:2007 IEC 60947-5-2 AMD 1:2012 |
| Zulassungen und Zertifikate | | |
| IECEX-Zulassung | | |
| Geräteschutzniveau Ga | | IECEX PTB 11.0037X |
| Geräteschutzniveau Gb | | IECEX PTB 11.0037X |
| Geräteschutzniveau Da | | IECEX PTB 11.0037X |
| Geräteschutzniveau Mb | | IECEX PTB 11.0037X |
| ATEX-Zulassung | | |
| Geräteschutzniveau Ga | | PTB 00 ATEX 2048 X |
| Geräteschutzniveau Gb | | PTB 00 ATEX 2048 X |
| Geräteschutzniveau Gc (ic) | | PF13CERT2895 X |
| Geräteschutzniveau Da | | PTB 00 ATEX 2048 X |
| EAC-Konformität | | TR CU 012/2011 |
| FM-Zulassung | | |
| Control Drawing | | 116-0165 |
| UL-Zulassung | | |
| Ordinary Location | | E87056 |
| Hazardous Location | | E501628 |
| Control Drawing | | 116-0452 |
| CSA-Zulassung | | cCSAus Listed, General Purpose |
| CCC-Zulassung | | |
| Hazardous Location | | 2020322315002255 |
| NEPSI-Zulassung | | |
| NEPSI-Zertifikat | | GYJ16.1393X |
| Umgebungsbedingungen | | |
| Umgebungstemperatur | | -25 ... 100 °C (-13 ... 212 °F) |
| Lagertemperatur | | -40 ... 100 °C (-40 ... 212 °F) |
| Mechanische Daten | | |
| Anschlussart | | Kabel PVC , 10 m |
| Aderquerschnitt | | 0,75 mm ² |
| Gehäusematerial | | Edelstahl 1.4305 / AISI 303 (V2A) |
| Stirnfläche | | PBT |
| Schutzart | | IP66 / IP67 |
| Kabel | | |
| Kabeldurchmesser | | 6 mm ± 0,2 mm |
| Biegeradius | | > 10 x Kabeldurchmesser |

Veröffentlichungsdatum: 2020-12-15 Ausgabedatum: 2020-12-15 Dateiname: 181117_ger.pdf

Beachten Sie „Allgemeine Hinweise zu Pepperl+Fuchs-Produktinformationen“.

 Pepperl+Fuchs-Gruppe
www.pepperl-fuchs.com

 USA: +1 330 486 0001
fa-info@us.pepperl-fuchs.com

 Deutschland: +49 621 776 1111
fa-info@de.pepperl-fuchs.com

 Singapur: +65 6779 9091
fa-info@sg.pepperl-fuchs.com

 **PEPPERL+FUCHS**

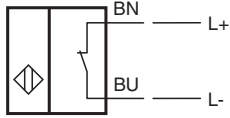
Technische Daten

Allgemeine Informationen



Einsatz im explosionsgefährdeten Bereich

siehe Betriebsanleitung

Anschluss



Zubehör

| | | |
|---|-----------------------|---|
|  | KCD2-SR-Ex1.LB | 24 V DC |
|  | KCD2-E2L | Sensor-Endstufenklemme mit Leitungsbruchüberwachung |