

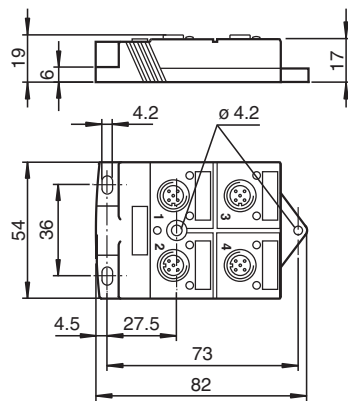
## Distribuidor pasivo V1-4A-E-5M-PUR

- Construcción plana
- Display por LED para alimentación del módulo y estado I/O
- Grado de protección IP67
- Componente reconocido UL

Divisor pasivo 4x con cable fijo, NPN



### Dimensiones



### Datos técnicos

Datos generales		
Nº de polos		4
Número UL File		E191152
Elementos de indicación y manejo		
LED verde		Tensión de alimentación por módulo
LED amarillo		Display de estado I/O
Datos eléctricos		
Tensión de trabajo	$U_B$	24 V CC, máx. 30 V CC
Corriente de trabajo	$I_B$	≤ 5 mA elemento de display por canal
Carga de corriente		≤ 2 A por canal, ≤ 4 A por conexión, ≤ 12 Corriente total A por distribuidor
Salida		
Cantidad/Tipo		4
Conformidad con Normas y Directivas		
Conformidad con la normativa		
Grado de protección		EN 60529
Combustibilidad		DIN EN 50265-2-1

Fecha de publicación: 2022-03-28 Fecha de edición: 2022-03-28 : 202623\_spa.pdf

Consulte "Notas generales sobre la información de los productos de Pepperl+Fuchs".

Pepperl+Fuchs Group  
www.pepperl-fuchs.com

EE. UU.: +1 330 486 0001  
fa-info@us.pepperl-fuchs.com

Alemania: +49 621 776 1111  
fa-info@de.pepperl-fuchs.com

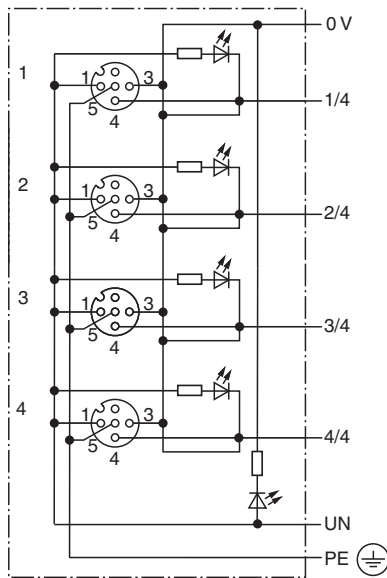
Singapur: +65 6779 9091  
fa-info@sg.pepperl-fuchs.com

 PEPPERL+FUCHS

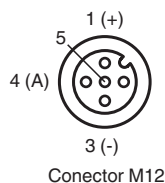
Datos técnicos

<b>Condiciones ambientales</b>		
Temperatura ambiente		-25 ... 75 °C (-13 ... 167 °F) cable, móvil: -5 ... 80 °C (23 ... 176 °F) cable, tendido fijo: -40 ... 90 °C (-40 ... 194 °F)
<b>Datos mecánicos</b>		
Tipo de conexión		4 x Conector hembra M12 x 1 4 polos Cable fijo
Grado de protección		IP65/IP67
<b>Material</b>		
Contactos		CuSn
Superficie de contacto		Ni/Au
Carcasa		PA
Cable		PUR
Junta		Junta tórica: NBR
<b>Cable</b>		
Diámetro del revestimiento		8,7 mm
Radio de flexión		> 10 diámetro de cable, móvil
Color		negro
Hilos		Línea de señal (4): 4 x 0,34 mm <sup>2</sup> (AWG 22) Línea de alimentación (1, 3), PE (5): 3 x 0,75 mm <sup>2</sup> (AWG 18)
Montaje de escalera		42 x 0,1 mm Ø 96 x 0,1 mm Ø
Longitud	L	5 m
Masa		aprox. 609 g
Combustibilidad		94 V-0

Conexión




Conexión/Pin (señales de entrada)	Color
1 / 4 (A)	WH
2 / 4 (A)	GN
3 / 4 (A)	YE
4 / 4 (A)	GY
1-4 / 1 (UN)	BN
1-4 / 3 (0 V)	BU
1-4 / 5 (PE)	GN/YE






Fecha de publicación: 2022-03-28 Fecha de edición: 2022-03-28 : 202623\_spa.pdf

Accesorios

	<b>MH 05-SACB-4</b>	Ayuda de montaje para cajas de separadores para carril DIN
---	---------------------	--

**Accesorios**

	<b>MH V1-BIT M12</b>	Cubierta enchufable M12
	<b>MH V1-SCREWDRIVER</b>	Destornillador de par de apriete (0,6 Nm)
	<b>VAZ-V1-B3L</b>	Tapón para casquillo M12