



Designação para encomenda

NBB10-30GM50-E3-M

Características

- 10 mm nivelado
- E1-Autorização do tipo
- Gama de temperaturas alargada
- Vasta gama de tensão de funcionamento
- À prova de água, classe de protecção IP68

Acessório

BF 30

EXG-30

Dados técnicos

Dados gerais

Função do elemento de comutação	PNP	Contacto de ruptura
Intervalo de comutação	s_n	10 mm
Montagem		nivelado
Polaridade de saída		DC
Intervalo seguro de comutação	s_a	0 ... 8,1 mm
Elemento de accionamento		Aço estrutural, por exemplo, 1.0037, S235JR (anteriormente St37-2)
		30 mm x 30 mm x 1 mm
Factor de redução r_{AI}		0,4
Factor de redução r_{Cu}		0,3
Factor de redução $r_{1.4301}$		0,7
Factor de redução r_{Ms}		0,4

Dados característicos

Condições de montagem		
A		0 mm
B		10 mm
C		16 mm
F		37 mm
Tensão de funcionamento	U_B	10 ... 65 V
Frequência de comutação	f	0 ... 300 Hz
Histerese	H	0,05 ... 2,2 mm
Protecção contra as inversões da polaridade		sim
Protecção contra curto-circuito		sim
Resistência à sobrecarga		sim
Protecção contra quebra do fio		sim
Protecção contra indução		sim
Supressão do impulso de accionamento		sim
Ondulação		10 %
Queda de tensão	U_d	$\leq 2,5$ V
Precisão de repetição	R	0,3 mm
Corrente de funcionamento	I_L	0 ... 300 mA
Corrente residual	I_r	$\leq 0,01$ mA
Corrente reactiva	I_0	≤ 10 mA
Retardamento de prontidão	t_v	≤ 40 ms
Indicação do estado de comutação		LED, amarelo

Características da segurança funcional

MTTF _d	1190 a
Vida útil (T_M)	20 a
Grau de cobertura do diagnóstico (GCD)	0 %

Condições ambiente

Temperatura ambiente	-40 ... 85 °C (-40 ... 185 °F)
Temperatura de armazenamento	-40 ... 85 °C (-40 ... 185 °F)

Dados mecânicos

Tipo de saída	Cabo PUR, 2 m
Secção transversal do condutor	0,75 mm ²
Material da caixa	Latão, niquelado
Superfície frotal	PBT
Grau de protecção	IP68
Massa	192 g

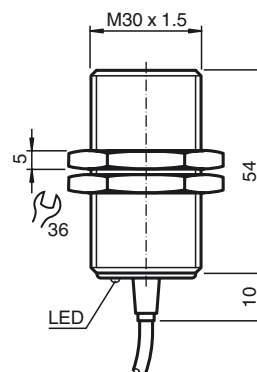
Conformidade de directivas e normas

Conformidade-padrão	
Padrões	EN 60947-5-2:2007 EN 60947-5-2/A1:2012 IEC 60947-5-2:2007 IEC 60947-5-2 AMD 1:2012

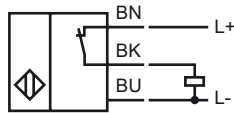
Autorizações certificados

Homologação de tipo E1	10R-04
------------------------	--------

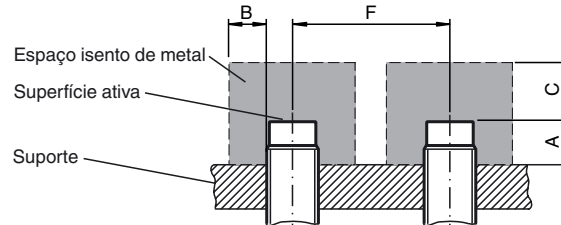
Dimensões



Conexão eléctrica



Condições de montagem



Instalação nota

Emissão de interferências e imunidade a interferências em conformidade com a Directiva 10R-04 relativa a veículos a motor (aprovação do tipo E1)
 Imunidade em conformidade com a norma DIN ISO 11452-2: 30 V/m
 Banda de frequências de 20 MHz a 2 GHz

Interferência por condução em conformidade com a norma ISO 7637-2:

Impulso	1	2a	2b	3a	3b	4
Gravidade	III	III	III	III	III	III
Critério de falha	C	A	C	A	A	A

EN 61000-4-2 medida em conformidade com os requisitos da IEC
 EN 60947-5-2 (4 kV para metal, 8 kV para plástico)
 EN 61000-4-3: 30 V/m (80 - 2500 MHz)
 Gravidade IV
 EN 61000-4-4: 2 kV
 Gravidade III
 EN 61000-4-6: 10 V (0,01- 80 MHz)
 Gravidade III
 EN 55011: Classe A