



Orderbenämning

NBB10-30GM50-E3-M

Kännetecken

- 10 mm i plan
- E1-typgodkännande
- Utökat temperaturområde
- Utökat driftspänningsområde
- Vattentät, skyddsklass IP68

Tillbehör

BF 30

Fäste, 30 mm

EXG-30

Snabbfäste med stopp

Tekniska data

Allmänna specifikationer

Utgångsfunktion	PNP	öppnare
Känslavstånd	s_n	10 mm
Installation		inbyggbar
Utgångstyp		DC
Garanterat känslavstånd	s_a	0 ... 8,1 mm
Manöverelement		Konstruktionsstål, t.ex. 1.0037, S235JR (tidigare St37-2) 30 mm x 30 mm x 1 mm
Reduktionsfaktor r_{Al}		0,4
Reduktionsfaktor r_{Cu}		0,3
Reduktionsfaktor $r_{1,4301}$		0,7
Reduktionsfaktor r_{Ms}		0,4

Specifikationer

Installationsförhållanden		
A		0 mm
B		10 mm
C		16 mm
F		37 mm
Arbetsspänning	U_B	10 ... 65 V
Kopplingsfrekvens	f	0 ... 300 Hz
Hysteres	H	0,05 ... 2,2 mm
Polaritetskydd		ja
Kortslutningsskydd		ja
Överbelastningsförmåga		ja
Trådbrottskydd		ja
Induktionsskydd		ja
Inkopplingspulsspärr		ja
Vågighet		10 %
Spänningsfall	U_d	$\leq 2,5$ V
Upprepningsexakthet	R	0,3 mm
Arbetsström	I_L	0 ... 300 mA
Läckström	I_r	$\leq 0,01$ mA
Tomgångsström	I_0	≤ 10 mA
Driftsberedskapsuppskov	t_v	≤ 40 ms
Funktionsindikering		LED, gul

Specifikation funktionell säkerhet

MTTF _d	1190 a
Livslängd (T_M)	20 a
Fel detekteringsförmåga (DC)	0 %

Omgivningsförhållande

Omgivningstemperatur	-40 ... 85 °C (-40 ... 185 °F)
Lagringstemperatur	-40 ... 85 °C (-40 ... 185 °F)

Mekaniska specifikationer

Anslutnings typ	Kabel PUR, 2 m
Ledartvårsnitt	0,75 mm ²
Kapslingsmaterial	Mässing, förnicklad
Avkännings yta	PBT
Skyddsklass	IP68
Stomme	192 g

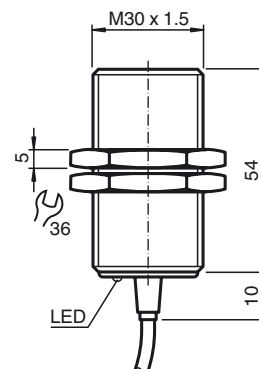
Norm- och riktlinjekonformitet

Standardöverensstämmelse	
Standarder	EN 60947-5-2:2007 EN 60947-5-2/A1:2012 IEC 60947-5-2:2007 IEC 60947-5-2 AMD 1:2012

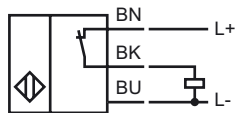
Godkännanden och certifikat

E1-typgodkännande	10R-04
-------------------	--------

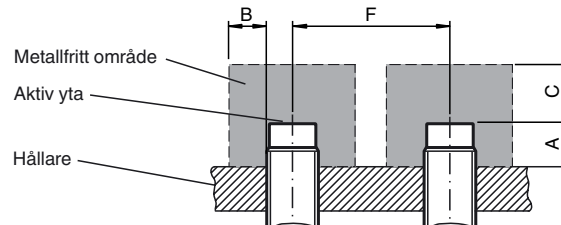
Avmätning



Anslutning



Installationsförutsättningar



Installation Anmärkning

Störningsemission och immunitet enligt direktivet om radiostörningar hos fordon 10R-04 (E1-godkännande) Immunitet enligt DIN ISO 11452-2: 30 V/m Frekvensband 20 MHz till 2 GHz

Ledningsbundna störningar enligt ISO 7637-2:

Puls	1	2a	2b	3a	3b	4
Svårighetsgrad	III	III	III	III	III	III
Felkriterium	C	A	C	A	A	A

EN 61000-4-2 uppmätt enligt kraven i IEC

EN 60947-5-2 (4 kV för metall, 8 kV för plast)

EN 61000-4-3: 30 V/m (80 - 2 500 MHz)

Svårighetsgrad IV

EN 61000-4-4: 2 kV

Svårighetsgrad III

EN 61000-4-6: 10 V (0,01 - 80 MHz)

Svårighetsgrad III

EN 55011: Klass A