
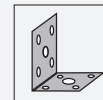


Ayudas de montaje

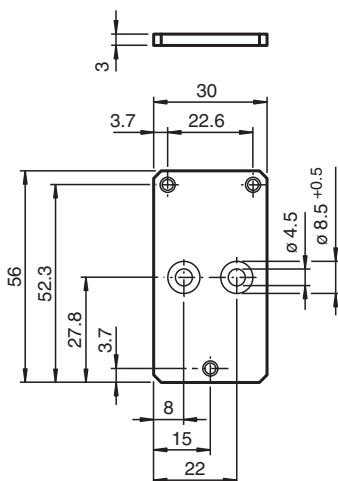
OMH-MLV41-RL10S



- El adaptador se utiliza para sustituir las familias de sensores RL10S y LS5S por su sucesor, el MLV41

Adaptador de MLV41 a RL10

Dimensiones



Datos técnicos

Datos generales

Accesorios suministrados Material de fijación incluido

Datos mecánicos

Material Acero inoxidable tipo X5 CrNi 18-10

Masa aprox. 20 g

Fijación Material de fijación incluido

Serie adecuada

Serie MLV41

Fecha de publicación: 2020-03-24 Fecha de edición: 2020-06-30 : 240896_spa.pdf