



Sensor fotoeléctrico de barrera unidireccional (par)



OBE20M-R101-S2EP-IO-L

- Diseño en miniatura con opciones de montaje versátiles
- Sensores láser DuraBeam: duraderos y utilizables como LED
- Interface IO-Link para datos de servicio y proceso
- Varias frecuencias para evitar interferencias cruzadas
- Rango de temperaturas ampliado, -40 °C a 60 °C.
- Alto grado de protección IP69K.

Sensor fotoeléctrico de barrera unidireccional láser



IO-Link

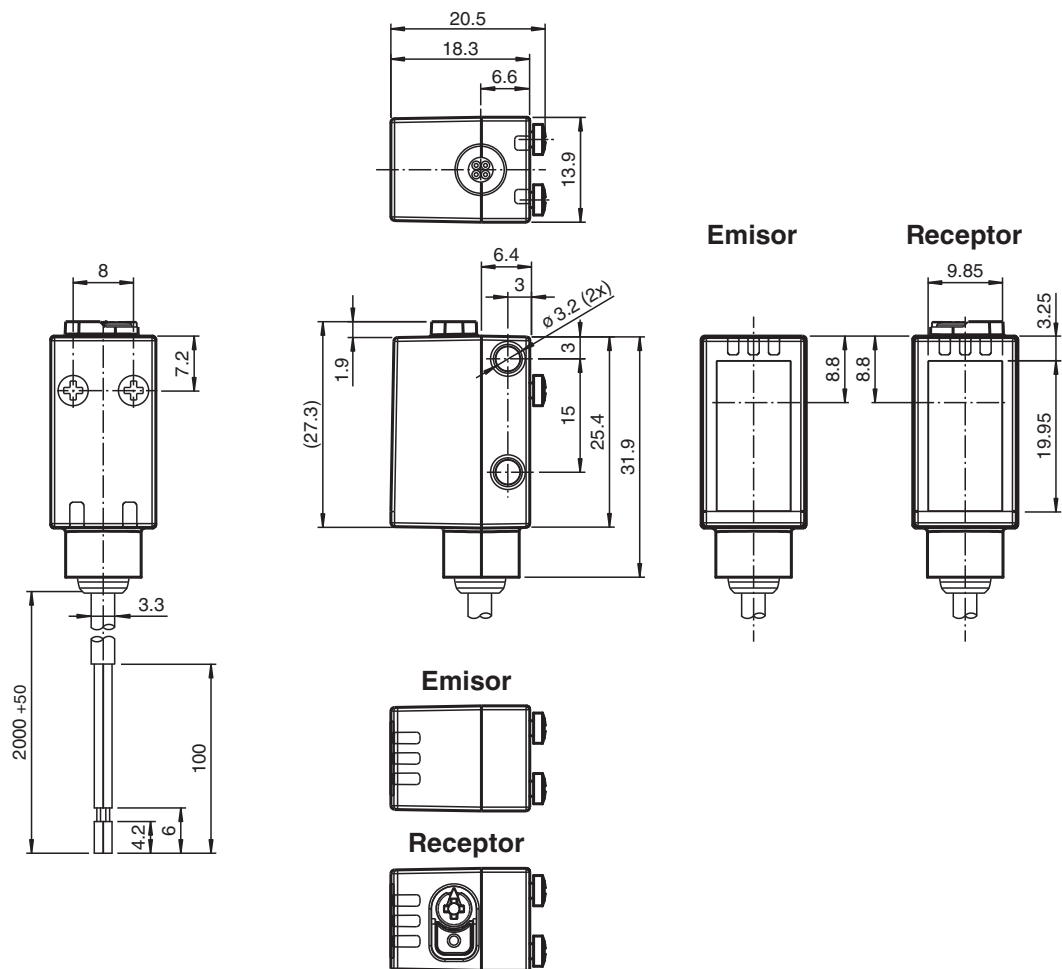
Función

Los sensores ópticos en miniatura son los primeros dispositivos de su tipo en ofrecer una solución completa en un pequeño diseño único estándar, desde un sensor fotoeléctrico de barrera hasta un dispositivo de medición de distancia. Como resultado de este diseño, los sensores son capaces de realizar prácticamente todas las tareas de automatización habituales.

Los sensores láser DuraBeam son duraderos y pueden utilizarse de la misma forma que un sensor estándar.

El uso de la tecnología Multi Pixel ofrece a los sensores estándar un alto nivel de flexibilidad y les permite adaptarse con mayor eficiencia a su entorno operativo.

Dimensiones



Fecha de publicación: 2023-01-27 Fecha de edición: 2023-01-27 : 281015_spa.pdf

Consulte "Notas generales sobre la información de los productos de Pepperl+Fuchs".

Pepperl+Fuchs Group
www.pepperl-fuchs.com

EE. UU.: +1 330 486 0001
fa-info@us.pepperl-fuchs.com

Alemania: +49 621 776 1111
fa-info@de.pepperl-fuchs.com

Singapur: +65 6779 9091
fa-info@sg.pepperl-fuchs.com

PEPPERL+FUCHS

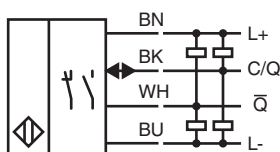
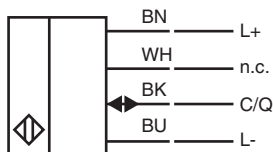
Datos técnicos

| Componentes del sistema | |
|---|---|
| Emisor | OBE20M-R101-S-IO-L |
| Receptor | OBE20M-R101-2EP-IO-L |
| Datos generales | |
| Distancia útil operativa | 0 ... 20 m |
| Distancia útil límite | 30 m |
| Emisor de luz | Diodo láser |
| Tipo de luz | Luz alterna, roja |
| Características láser | |
| Nota | LUZ LÁSER , NO MIRAR FIJAMENTE AL HAZ |
| Clase de láser | 1 |
| Longitudes de onda | 680 nm |
| Divergencia del haz | > 5 mrad ; d63 < 2 mm en el rango 250 ... 750 mm |
| Duración del impulso | 1,6 µs |
| Índice de repetición | máx. 17,6 kHz |
| Energía máx. impulso | 9,6 nJ |
| Diámetro del haz de luz | aprox. 50 mm a una distancia de 20 m |
| Ángulo de apertura | aprox. 0,3 ° |
| Límite de luz extraña | EN 60947-5-2 : 30000 Lux |
| Datos característicos de seguridad funcional | |
| MTTF _d | 440 a |
| Duración de servicio (T _M) | 20 a |
| Factor de cobertura de diagnóstico (DC) | 0 % |
| Elementos de indicación y manejo | |
| Indicación de trabajo | LED verde: fijo: encendido parpadeo (4 Hz): cortocircuito parpadeo con breves interrupciones (1 Hz): modo de IO-Link |
| Indicación de la función | LED amarillo: Permanentemente encendido: paso de luz libre Permanentemente apagado: objeto detectado Parpadeo (4 Hz): reserva operativa insuficiente |
| Elementos de mando | Receptor: interruptor encendido/apagado |
| Elementos de mando | Receptor: ajuste de la sensibilidad |
| Indicación de parametrización | Comunicación de vínculo IO: LED verde de desconexión breve (f = 1 Hz) |
| Datos eléctricos | |
| Tensión de trabajo | U _B 10 ... 30 V CC |
| Rizado | máx. 10 % |
| Corriente en vacío | I ₀ emisor: ≤ 13 mA Receptor: ≤ 13 mA tensión de alimentación de 24 V |
| Clase de protección | III |
| Interfaz | |
| Tipo de Interfaz | IO-Link (sobre C/Q = 4 patillas) |
| Versión de IO-Link | 1.1 |
| ID de dispositivo | Emisor: 0x110402 (1115138) Receptor: 0x110302 (1114882) |
| Cuadencia de la transferencia | COM2 (38,4 kBit/s) |
| Tiempo de ciclo mínimo | 2,3 ms |
| Amplitud de datos de proceso | Emisor: Salida de datos de proceso: 2 bits Receptor: Entrada de datos de proceso: 2 bits Salida de datos de proceso: 2 bits |
| Admisión de modo SIO | si |
| Tipo de puerto maestro compatible | A |
| Entrada | |
| Entrada de Test | Desconexión del emisor en +U _B |

Datos técnicos

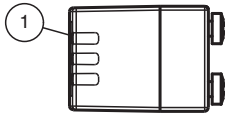
| Salida | | |
|-------------------------------|-------|--|
| Tipo de conmutación | | El sensor es de tipo de conmutación ajustable. El ajuste predeterminado es: C/Q - BK: NPN normalmente abierto/apagado, PNP normalmente cerrado/encendido, IO-Link /Q - WH: NPN normalmente cerrado/encendido, PNP normalmente abierto/apagado |
| Señal de salida | | 2 salidas de contrafase, protegidas contra cortocircuitos, contra la inversión de la polaridad, a prueba de sobretensión |
| Tensión de conmutación | | máx. 30 V CC |
| Corriente de conmutación | | máx. 100 mA , carga óhmica |
| Categoría de usuario | | CC-12 y CC-13 |
| Caída de tensión | U_d | $\leq 1,5$ V CC |
| Frecuencia de conmutación | f | 1250 Hz |
| Tiempo de respuesta | | 0,4 ms |
| Conformidad | | |
| Interfaz de comunicación | | IEC 61131-9 |
| Norma del producto | | EN 60947-5-2 |
| Seguridad láser | | EN 60825-1:2014 |
| Autorizaciones y Certificados | | |
| Autorización UL | | E87056 , cULus Listed , Fuente de alimentación de clase 2 , clasificación tipo 1 |
| Homologación FDA | | IEC 60825-1:2007 Complies with 21 CFR 1040.10 and 1040.11 except for deviations pursuant to Laser Notice No. 50, dated June 24, 2007 |
| Condiciones ambientales | | |
| Temperatura ambiente | | -40 ... 60 °C (-40 ... 140 °F) , Cable colocado fijo -25 ... 60 °C (-13 ... 140 °F) , cable movable no apropiado para cintas transportadoras |
| Temperatura de almacenaje | | -40 ... 70 °C (-40 ... 158 °F) |
| Datos mecánicos | | |
| Anchura de la carcasa | | 13,9 mm |
| Altura de la carcasa | | 33,8 mm |
| Profundidad de la carcasa | | 18,3 mm |
| Grado de protección | | IP67 / IP69 / IP69K |
| Conexión | | 2 m cable fijo |
| Material | | |
| Carcasa | | PC (Policarbonato) |
| Salida de luz | | PMMA |
| Masa | | Emisor: aprox. 10 g Receptor: aprox. 10 g |
| Longitud del cable | | 2 m |

Conexión



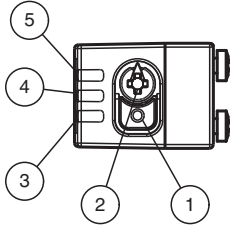
Montaje

Emisor



| | |
|---|------------------------|
| 1 | Indicador de encendido |
|---|------------------------|

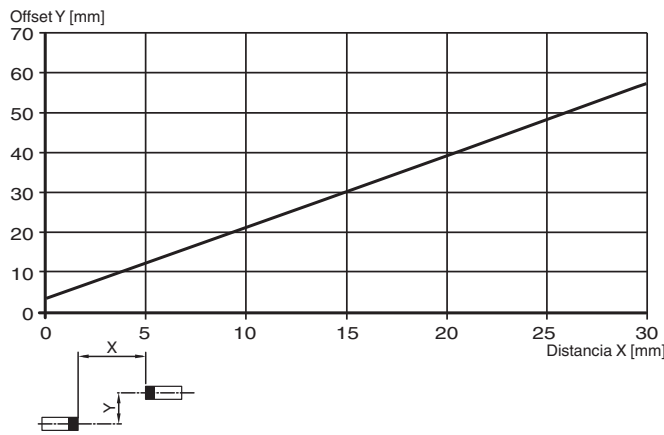
Receptor



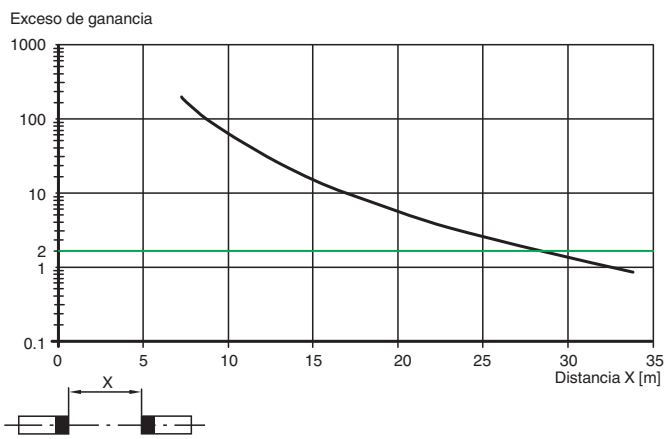
| | |
|---|--------------------------------|
| 1 | Conmutador con luz/sin luz |
| 2 | Regulador de sensibilidad |
| 3 | Indicador de encendido/con luz |
| 4 | Indicador de señal |
| 5 | Indicador de encendido/sin luz |

Curva de características

Curva de respuesta característica

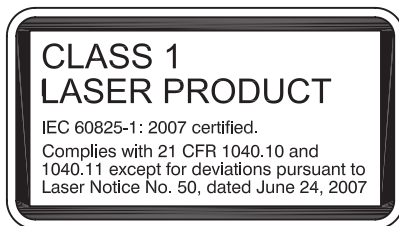


Intensidad relativa de luz recibida



Fecha de publicación: 2023-01-27 Fecha de edición: 2023-01-27 : 281015_spa.pdf

Información de seguridad



Accesorios

| | | |
|--|----------------------------|--|
| | OMH-R101 | Terminales |
| | OMH-R101-Front | Terminales |
| | OMH-4.1 | Terminales |
| | OMH-ML6 | Angulo de fijación |
| | OMH-ML6-U | Angulo de fijación |
| | OMH-ML6-Z | Angulo de fijación |
| | ICE2-8IOL-G65L-V1D | Maestro IO-Link EtherNet/IP con 8 entradas/salidas |
| | ICE3-8IOL-G65L-V1D | Maestro IO-Link PROFINET IO con 8 entradas/salidas |
| | ICE2-8IOL-K45S-RJ45 | Maestro IO-Link EtherNet/IP con 8 entradas/salidas, carril DIN, terminal roscado |
| | ICE3-8IOL-K45P-RJ45 | Maestro IO-Link PROFINET IO con 8 entradas/salidas, carril DIN, terminales a presión |
| | ICE3-8IOL-K45S-RJ45 | Maestro IO-Link PROFINET IO con 8 entradas/salidas, carril DIN, terminal roscado |

Fecha de publicación: 2023-01-27 Fecha de edición: 2023-01-27 : 281015_spa.pdf

Consulte "Notas generales sobre la información de los productos de Pepperl+Fuchs".





 Pepperl+Fuchs Group
 www.pepperl-fuchs.com

 EE. UU.: +1 330 486 0001
 fa-info@us.pepperl-fuchs.com

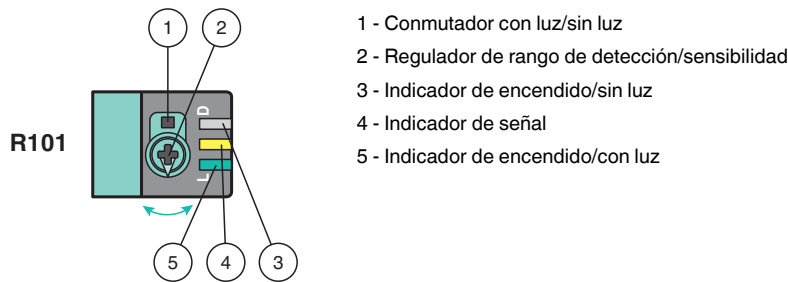
 Alemania: +49 621 776 1111
 fa-info@de.pepperl-fuchs.com

 Singapur: +65 6779 9091
 fa-info@sg.pepperl-fuchs.com

Accesorios

| | | |
|---|-----------------------------|--|
|  | IO-Link-Master02-USB | IO-Link maestro, alimentación mediante puerto USB o alimentación independiente, indicadores LED, conector M12 para conexión del sensor |
|  | ICE1-8IOL-G30L-V1D | Módulo IO-Link Ethernet con 8 entradas/salidas |
|  | ICE1-8IOL-G60L-V1D | Módulo IO-Link Ethernet con 8 entradas/salidas |
|  | ICE2-8IOL-K45P-RJ45 | Maestro IO-Link EtherNet/IP con 8 entradas/salidas, carril DIN, conectores a presión |

Configuración



Para desbloquear las funciones de ajuste, gire el regulador de rango de detección más de 180 grados.

Rango de detección/Sensibilidad

Gire el regulador de rango de detección/sensibilidad hacia la derecha para aumentar el rango de detección/sensibilidad.

Gire el regulador de rango de detección/sensibilidad hacia la izquierda para reducir el rango de detección/sensibilidad.

Si se alcanza el final del rango de ajuste, el indicador de señal comienza a parpadear con 8 Hz.

Configuración de Con luz/Sin luz

Presione el conmutador con luz/sin luz durante más de 1 segundo (menos de 4 segundos). El modo con luz/sin luz cambia y los indicadores de encendido se activan como corresponde.

Si presiona el conmutador con luz/sin luz durante más de 4 segundos, el modo con luz/sin luz cambia de vuelta a la configuración original. Al soltar el conmutador con luz/sin luz, el estado de la corriente se activa.

Restablecer configuración de fábrica

Presione el conmutador con luz/sin luz durante más de 10 segundos (menos de 30 segundos) hasta que todos los LED se apaguen. Al soltar el conmutador con luz/sin luz, el indicador de señal se enciende. Después de 5 segundos, el sensor reanuda el funcionamiento con ajustes predeterminados de fábrica.

Después de 5 minutos de inactividad, el ajuste de rango de detección /sensibilidad se bloquea. Para reactivar el ajuste de rango de detección/sensibilidad, gire el regulador de rango de detección/sensibilidad más de 180 grados.