

Accessori

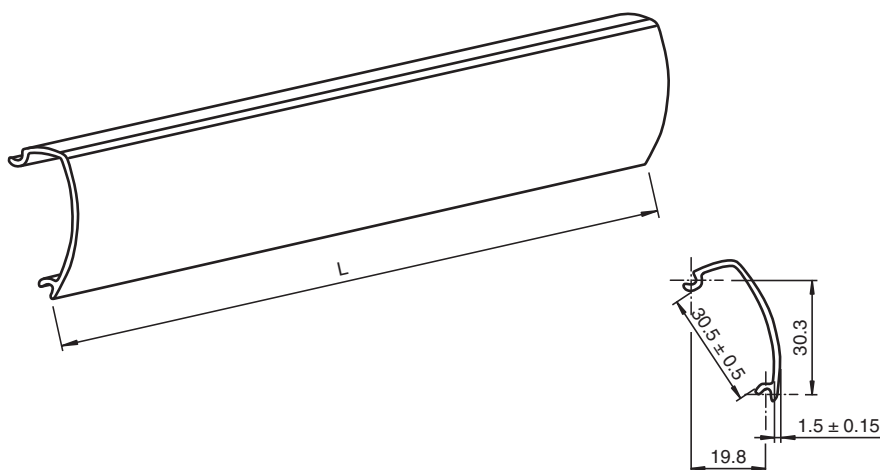
DoorScan Cover L1600



- Copertura del profilo per profilato in alluminio per la serie DoorScan
- Lunghezza 1600 mm
- per la disposizione del sensore DoorScan con profilo molto lungo

Copertura dell'alloggiamento DoorScan

Dimensioni



Dati tecnici

Condizioni ambientali

Temperatura ambiente -30 ... 60 °C (-22 ... 140 °F)

Dati meccanici




Lunghezza della scatola L 1600 mm

Materiale PMMA

Serie di corrispondenza

Serie DoorScan®

Accessori

	DoorScan Weather Cap L1200	Tettoia para-intemperie per strisce di fotorilevamento serie DoorScan® e TopScan
	DoorScan Transfer Loop	Cavo di trasmissione dati della porta da collegare all'unità di comando del sensore DoorScan®, con schermatura e serracavo inclusi
	DoorScan Connection Cable 5p	Cavo di collegamento dotato di 5 collegamenti plug-in per i moduli DoorScan®-I/-T/-R

Data di edizione: 2020-03-24 Data di stampare: 2020-10-08 : 283594_ita.pdf

Consultate "Note generali relative alle informazioni sui prodotti Pepperl+Fuchs".

Pepperl+Fuchs Group
www.pepperl-fuchs.com






USA: +1 330 486 0001
fa-info@us.pepperl-fuchs.com

Germania: +49 621 776 1111
fa-info@de.pepperl-fuchs.com

Singapore: +65 6779 9091
fa-info@sg.pepperl-fuchs.com

 **PEPPERL+FUCHS**

Accessori

	DoorScan Cable BS/BGS	Cavo di collegamento per la trasmissione dei dati dal lato incernierato al bordo di attacco
	DoorScan End Caps	Set di tappi terminali per la barra del sensore DoorScan®
	DoorScan Relay Module	Unità di controllo sensore di espansione/sostituzione da installare nella barra del sensore DoorScan® e TopScan, interfaccia multifunzione
	DoorScan Adapter	Modulo adattatore da installare nel profilo del sensore DoorScan® e TopScan, modulo di interfaccia multifunzione
	TopScan-S Profile L1400	Profilato alloggiamento TopScan-S