

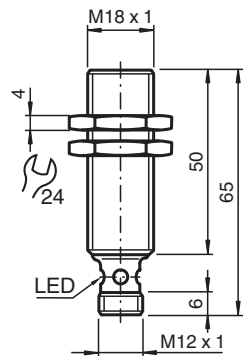
Induktiver Sensor NXB8-18GM50-E2-V1



■ 8 mm bündig



Abmessungen



Technische Daten

Allgemeine Daten

| | | |
|-------------------------------------|-------|---|
| Schaltfunktion | | Schließer (NO) |
| Ausgangstyp | | PNP |
| Schaltabstand | s_n | 8 mm |
| Einbau | | bündig |
| Ausgangspolarität | | DC |
| Gesicherter Schaltabstand | s_a | 0 ... 6,48 mm (-25 ... 70 °C (-13 ... 158 °F)) 0 ... 6,08 mm (-40 ... -25 °C (-40 ... -13 °F)) |
| Reduktionsfaktor r_{Al} | | 0,45 |
| Reduktionsfaktor r_{Cu} | | 0,4 |
| Reduktionsfaktor r_{V2A} (1.4301) | | 0,7 |
| Ausgangsart | | 3-Draht |

Kenndaten

| | | |
|------------------|-------|-----------------|
| Betriebsspannung | U_B | 10 ... 30 V |
| Schaltfrequenz | f | 0 ... 150 Hz |
| Hysterese | H | typ. 5% |
| Verpolenschutz | | verpolgeschützt |

Veröffentlichungsdatum: 2020-03-24 Ausgabedatum: 2020-03-30 Dateiname: 291619_ger.pdf

Beachten Sie „Allgemeine Hinweise zu Pepperl+Fuchs-Produktinformationen“.

Pepperl+Fuchs-Gruppe
www.pepperl-fuchs.com

USA: +1 330 486 0001
fa-info@us.pepperl-fuchs.com

Deutschland: +49 621 776 1111
fa-info@de.pepperl-fuchs.com

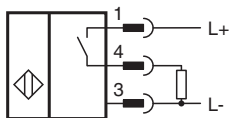
Singapur: +65 6779 9091
fa-info@sg.pepperl-fuchs.com

PF PEPPERL+FUCHS

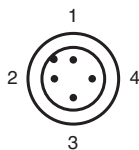
Technische Daten

| | | |
|---|-------|---|
| Kurzschlusschutz | | taktend |
| Spannungsfall | U_d | $\leq 3 \text{ V}$ |
| Betriebsstrom | I_L | 0 ... 100 mA |
| Reststrom | I_r | 0 ... 0,5 mA typ. 0,1 μA bei 25 °C |
| Leerlaufstrom | I_0 | $\leq 15 \text{ mA}$ |
| Bereitschaftsverzug | t_v | $\leq 20 \text{ ms}$ |
| Schaltzustandsanzeige | | Mehrloch-LED, gelb |
| Normen- und Richtlinienkonformität | | |
| Normenkonformität | | |
| Normen | | EN 60947-5-2:2007 EN 60947-5-2/A1:2012 IEC 60947-5-2:2007 IEC 60947-5-2 AMD 1:2012 |
| Umgebungsbedingungen | | |
| Umgebungstemperatur | | -25 ... 70 °C (-13 ... 158 °F) |
| Mechanische Daten | | |
| Anschlussart | | Gerätestecker M12 x 1 , 4-polig |
| Gehäusematerial | | Messing, vernickelt |
| Stirnfläche | | PBT |
| Schutzart | | IP67 |
| Allgemeine Informationen | | |
| Lieferumfang | | 2 Sechskantmuttern enthalten |

Anschluss






Anschlussbelegung



Adernfarben gemäß EN 60947-5-2

| | | |
|---|----|-----------|
| 1 | BN | (braun) |
| 2 | WH | (weiß) |
| 3 | BU | (blau) |
| 4 | BK | (schwarz) |

Zubehör

| | | |
|---|--------------------|------------------------------------|
|  | V1-G-2M-PUR | Kabeldose, M12, 4-polig, PUR-Kabel |
|  | BF 18 | Befestigungsflansch, 18 mm |
|  | V1-W-2M-PUR | Kabeldose, M12, 4-polig, PUR-Kabel |