



Sensore del contrasto delle linee stampate

DK20/35B



- Sensore fotoelettrico a riflessione per il rilevamento di linee stampate qualsiasi
- TEACH-IN statico: Soglia di intervento automatica
- Sistema ottico girevole di 90°
- Tempo di risposta di 30 µs, adatto per operazioni di scansione estremamente rapide
- Luce rossa

Letto di tacca a contrasto, portata di rilevamento di 50 mm, luce rossa, light/dark ON, Teach-in esterno, uscita push-pull, connettore M12



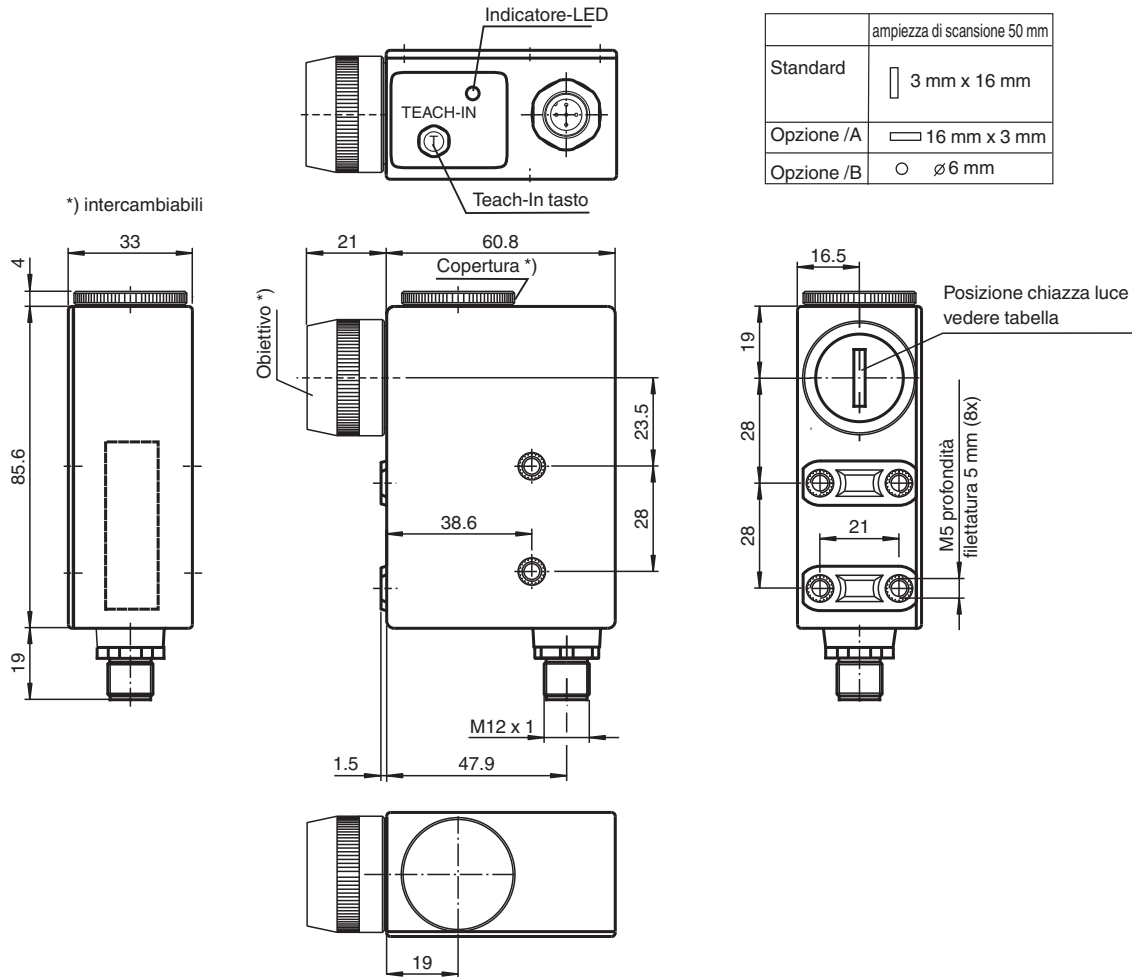
Funzione

I sensori di contrasto serie DK10, DK2X, DKE2X e DK3X presentano una custodia standard industriale estremamente robusta con tenuta IP67, con otto inserti rinforzati in metallo M5 per il montaggio del sensore. Le lenti sono realizzate in vetro di alta qualità. Tutti i sensori offrono diverse forme e orientamenti degli spot luminosi e presentano potenti uscite push-pull (NPN/PNP/push-pull).

La serie di sensori DK10 offre sorgenti luminose laser e LED, regolazione manuale della sensibilità e range di rilevamento elevati fino a 800 mm. La serie di sensori di contrasto standard DK20/DK21/DKE2X offre un buon riconoscimento del contrasto e sono disponibili in custodie in acciaio inossidabile estremamente robuste (DKE).

La serie di sensori DK31/DK34/DK35 è progettata per un riconoscimento del contrasto all'avanguardia con il massimo livello di sensibilità. Le serie DK20/DK34 offrono un teach-in statico, le serie DK21/DKE21/DK31/DK35 un teach-in dinamico.

Dimensioni



Dati tecnici

Dati generali

Ampiezza di scansione	50 mm
Trasmittitore fotoelettrico	LED
Tipo di luce	rossa modulata
Immagine del punto luminoso	3 mm x 16 mm punto luminoso longitudinale rispetto alla direzione longitudinale della custodia
Deviazione del angolo	max. ± 3°
Limite luce estranea	
Luce fissa	7000 Lux
Metodo Teach-In	TEACH-IN statico

Parametri Functional Safety

MTTF _d	650 a
Durata dell'utilizzo (T _M)	20 a
Grado di copertura della diagnosi (DC)	0 %

Indicatori / Elementi di comando

Visualizzatore funzioni	LED giallo; modo operativo di intervento: è acceso quando la linea stampata viene riconosciuta Modo operativo TEACH-IN: lentamente lampeggiante Indicatore di allarme: rapidamente lampeggiante se non è possibile un modo operativo sicuro
Elementi di comando	Tasto di TEACH-IN

Dati elettrici

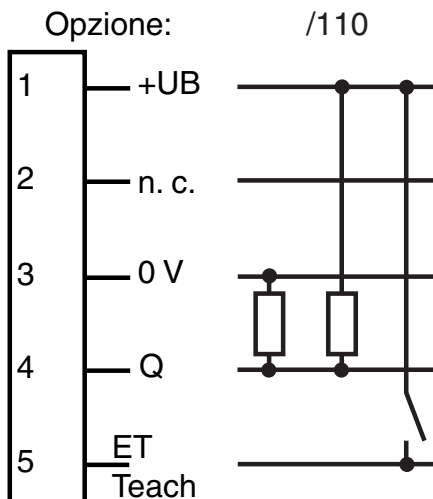
Tensione di esercizio	U _B	10 ... 30 V DC
Oscillazione		10 %

Data di edizione: 2022-03-30 Data di stampare: 2022-03-30 : 418087_ita.pdf

Dati tecnici

Corrente in assenza di carico	I_0	≤ 70 mA
Ingresso		
Ingresso funzionale	Ingresso TEACH-IN	
Uscita		
Tipo di circuito	Intervento per presenza/assenza di luce commutabile, risulta dalla successione del TEACH-IN	
Uscita del segnale	Uscita in controfase, a prova di cortocircuito, a polarità protetta	
Tensione di uscita	PNP: $\geq (+U_B - 2,5$ V) , NPN: $\leq 1,5$ V	
Corrente di uscita	max. 200 mA	
Frequenza di commutazione	f	16,5 kHz
Tempo di reazione	30 μ s	
Conformità		
Standard di prodotto	EN 60947-5-2	
Conformità agli standard e alle direttive		
Standard di conformità		
Resistenza agli urti	IEC / EN 60068, semisinusoidale, 40 g nel senso X, Y e Z	
Resistenza alle vibrazioni	IEC / EN 60068-2-6, sinusoidale, 10 - 150 Hz, 5 g nel senso X, Y e Z	
Omologazioni e certificati		
Conformità EAC	TR CU 020/2011	
omologazione UL	cULus Listed , Class 2 Power Source	
Omologazione CCC	I prodotti con tensione di esercizio ≤ 36 V non sono soggetti al regime di autorizzazione e pertanto non sono provvisti di marcatura CCC.	
Condizioni ambientali		
Temperatura ambiente	-20 ... 60 °C (-4 ... 140 °F)	
Temperatura di stoccaggio	-20 ... 75 °C (-4 ... 167 °F)	
Dati meccanici		
Larghezza della scatola	33 mm	
Altezza della scatola	85,6 mm	
Profondità della scatola	60,8 mm	
Grado di protezione	IP67	
Collegamento	Connettore a spina M12 x 1, 5 poli	
Materiale		
Custodia	PC (Macrolon, rinforzato con fibre di vetro)	
Superficie dell'ottica	Vetro	
Peso	200 g	

Assegnazione collegamento



Data di edizione: 2022-03-30 Data di stampare: 2022-03-30 : 418087_ita.pdf

Consultate "Note generali relative alle informazioni sui prodotti Pepperl+Fuchs".

Pepperl+Fuchs Group
www.pepperl-fuchs.com

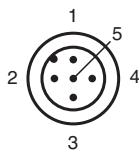
USA: +1 330 486 0001
fa-info@us.pepperl-fuchs.com

Germania: +49 621 776 1111
fa-info@de.pepperl-fuchs.com





Singapore: +65 6779 9091
fa-info@sg.pepperl-fuchs.com

PF PEPPERL+FUCHS

Assegnazione collegamento



Accessori

	V15-G-5M-PVC	Connettore femmina a terminale singolo M12 diritto con codifica A, 5 pin, cavo in PVC grigio
	V15-W-5M-PVC	Connettore femmina a terminale singolo M12 angolato con codifica A, 5 pin, cavo in PVC grigio
	OMH-DK	
	OMH-DK-1	

Gruppo

L'apparecchio è dotato di un'ottica intercambiabile, che può essere avvitata a seconda dell'impiego sul lato frontale o sul lato più lungo del sensore di contrasto per la rilevazione di tacche colorate.

Apprendimento

1. Orientare lo spot sulla tacca colorata. In caso di rilevamento di oggetti riflettenti o brillanti occorre inclinare il sensore di 10° - 15° verso la superficie del materiale.
2. Azionare il tasto di teach-in dell'apparecchio o applicare un impulso positivo (UB+) della durata di almeno 50 ms sull'ingresso esterno del teach-in. Al termine del primo teach-in la spia LED lampeggerà lentamente (circa 1 Hz).
3. Orientare lo spot sullo sfondo.
4. Azionare di nuovo il tasto di teach-in o applicare il segnale di teach-in in ingresso.
5. Teach-in eseguito con successo: sensore in modalità di commutazione, il LED non è acceso
Funzione di allarme: il contrasto è scarso; non è possibile assicurare una modalità di commutazione sicura. La spia LED lampeggia rapidamente (ca. 4 Hz).
6. Ritorno alla modalità di commutazione premendo i tasti

La soglia di commutazione coincide esattamente con il centro del contrasto rilevato.

Per il rilevamento esatto del contrasto il DK... può anche essere fornito con un'uscita analogica in più.