



Cellule en mode reflex OBR17M-R202-K6



- Version pour tensions universelles
- Format de taille moyenne avec options de montage variées
- Degré de protection IP67
- Montage sur des prises entièrement métalliques
- très clair, faisceau lumineux d'une grande visibilité
- LED pour l'état de service et l'état de commutation
- Maniement simple
- L'image est une représentation générique de ce type d'appareil et elle peut différer des versions spécifiques

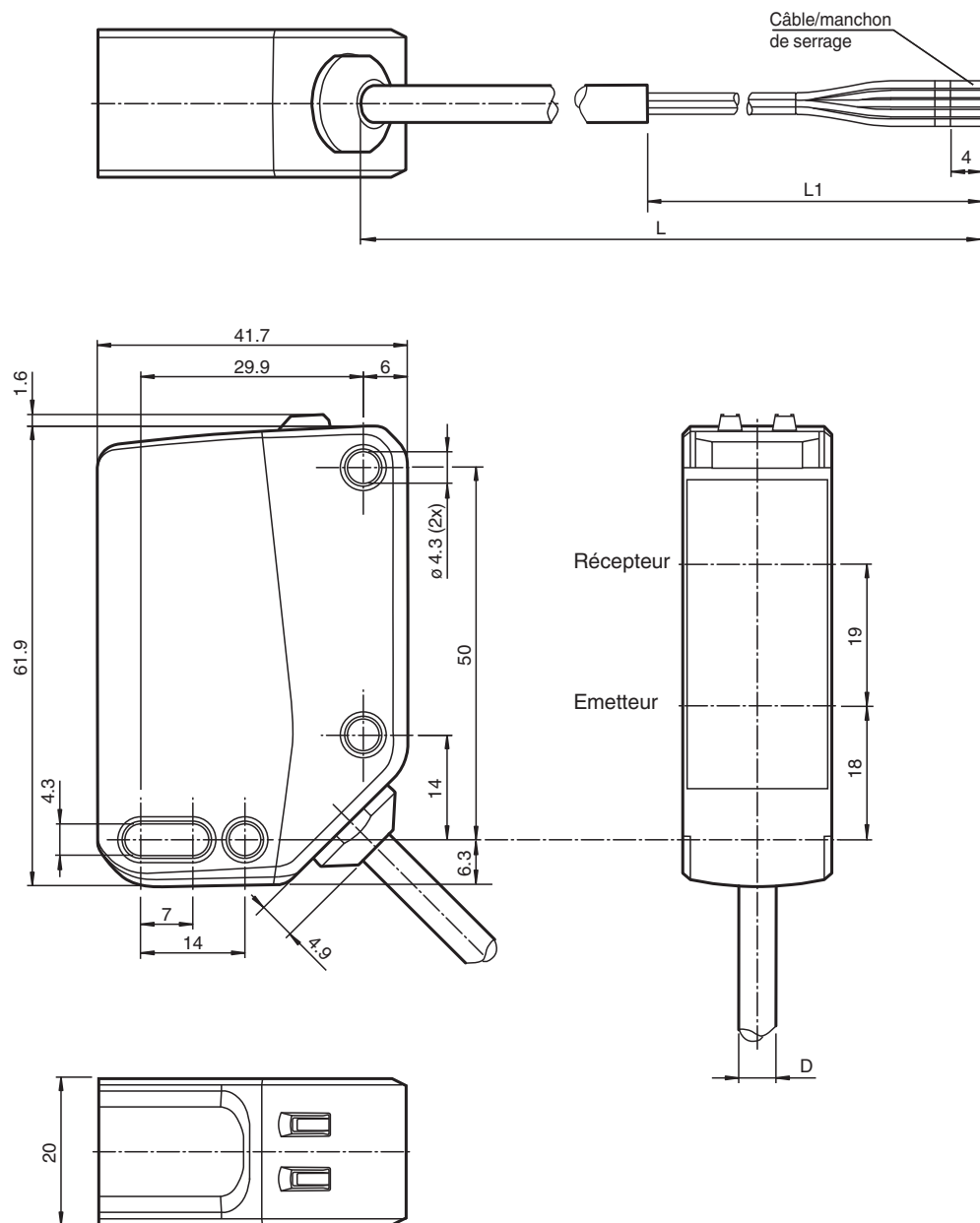


Fonction

Les détecteurs optiques de cette série destinés aux applications d'automatisation standard disposent d'une conception de boîtier moderne. Les détecteurs se caractérisent par leurs nombreuses options de montage, leur manipulation aisée et leurs témoins d'état LED clairement visibles. Les douilles intégrées entièrement métalliques garantissent un montage sûr et indéformable sur le long terme.

Grâce à l'alimentation électrique toute tension intégrée, les détecteurs peuvent fonctionner dans la plage de 24 ... 240 V CA/CC.

Dimensions



Données techniques

Caractéristiques générales

Domaine de détection d'emploi	0 ... 17 m
Distance du réflecteur	0,02 ... 17 m
Domaine de détection limite	20 m
Cible de référence	réflecteur H85-2
Emetteur de lumière	LED
Type de lumière	rouge, lumière modulée
Identification du groupe de risque LED	groupe d'exception

Date de publication: 2024-01-31 Date d'édition: 2024-01-31 : 70128080-100065_fra.pdf

Reportez-vous aux « Remarques générales sur les informations produit de Pepperl+Fuchs ».

Groupe Pepperl+Fuchs
www.pepperl-fuchs.com

États-Unis : +1 330 486 0001
fa-info@us.pepperl-fuchs.com

Allemagne : +49 621 776 1111
fa-info@de.pepperl-fuchs.com

Singapour : +65 6779 9091
fa-info@sg.pepperl-fuchs.com

PF PEPPERL+FUCHS

Données techniques

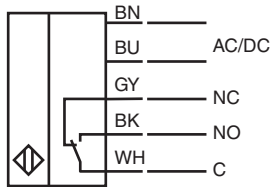
Filtre polarisant		oui
Diamètre de la tache lumineuse		env. 500 mm pour une distance de 17 m
Angle d'ouverture		2 °
Limite de la lumière ambiante		EN 60947-5-2 : 60000 Lux
Valeurs caractéristiques pour la sécurité fonctionnelle		
MTTF _d		642 a
Durée de mission (T _M)		20 a
Couverture du diagnostic (DC)		0 %
Éléments de visualisation/réglage		
Indication fonctionnement		LED verte : Alimentation (sous tension)
Visual. état de commutation		LED jaune : Allumée en permanence - chemin éclairé libre Éteinte en permanence - objet détecté Clignotant (4 Hz) - réserve de fonctionnement insuffisante Clignotant (8 Hz) - défaut détecté, les sorties conservent leur état
Éléments de contrôle		
Caractéristiques électriques		
Tension d'emploi	U _B	24 ... 240 V C.A./C.C.
Consommation à vide	I ₀	< 30 mA pour 24 V Tension d'emploi
Classe de protection		II
Tension d'isolement nominale	U _i	250 V
Tension assignée de tenue aux choc	U _{imp}	2500 V
Puissance absorbée	P ₀	≤ 3,5 VA
Fusible		Fusible de protection de l'appareil ≤ 2 A (retardé) conformément à CEI 60127-2 Sheet 1 Recommandation : après court-circuit vérifier le fonctionnement de l'appareil.
Sortie		
Mode de commutation		Q - BK : normalement ouvert / éteint /Q - GY : normalement fermé / allumé C - WH : Commun
Sortie signal		sortie relais, 1 contact inverseur
Tension de commutation		max. 240 V C.A./C.C.
Courant de commutation		max. 2,5 A , voir la section courbe caractéristique
Capacité de commutation		C.C.: max. 95 W C.A.:max. 600 VA
Catégorie d'utilisation		C.C.-12 , DC-13 , C.A.-12 et C.A.-140
Fréquence de commutation	f	25 Hz
Temps d'action		≤ 20 ms
Conformité		
Norme produit		EN 60947-5-2 , EN 60947-1
Agréments et certificats		
Agrément UL		E87056 , cULus Listed
Conditions environnementales		
Température ambiante		-30 ... 60 °C (-22 ... 140 °F) câble posé -20 ... 60 °C (-4 ... 140 °F) , câble amovible non adapté aux transporteurs à chaîne
Température de stockage		-40 ... 70 °C (-40 ... 158 °F)
Degré de pollution		3
Caractéristiques mécaniques		
Degré de protection		IP67
Raccordement		câble 2 m
Matériau		
Boîtier		PC (polycarbonate)
Sortie optique		PMMA
Masse		env. 120 g
Dimensions		
Hauteur		62 mm
Largeur		20 mm

Date de publication: 2024-01-31 Date d'édition: 2024-01-31 : 70128080-100065_fra.pdf

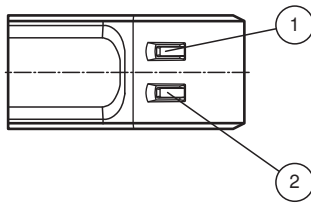
Données techniques

Profondeur	42 mm
Longueur du câble	2 m

Connexion

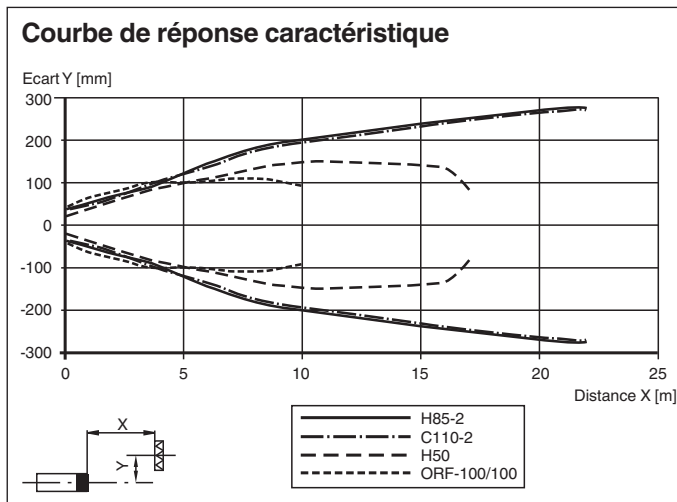


Assemblage



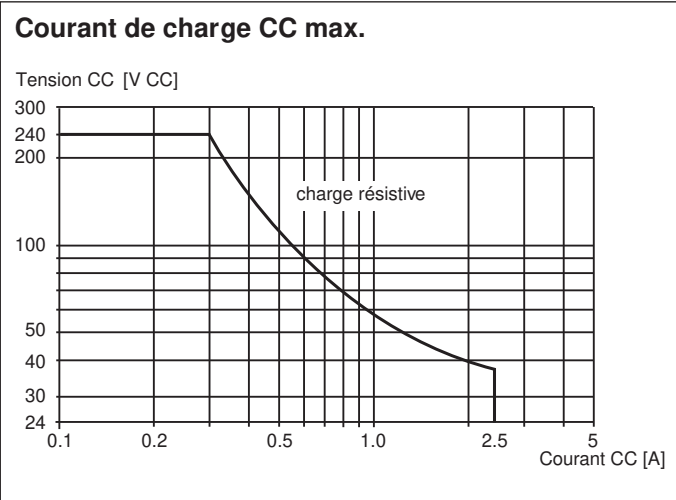
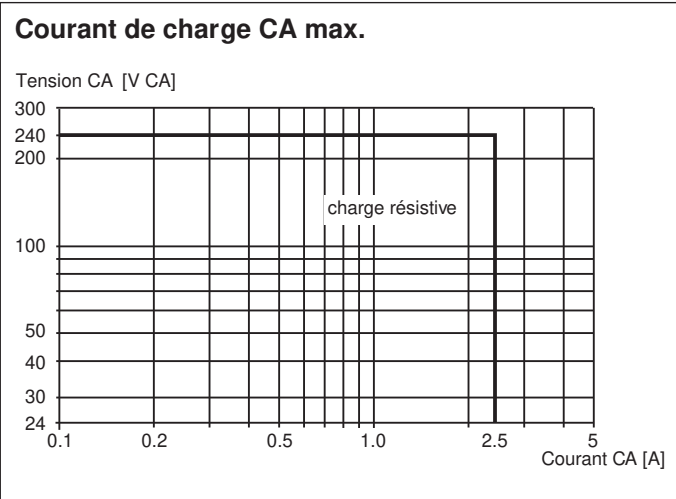
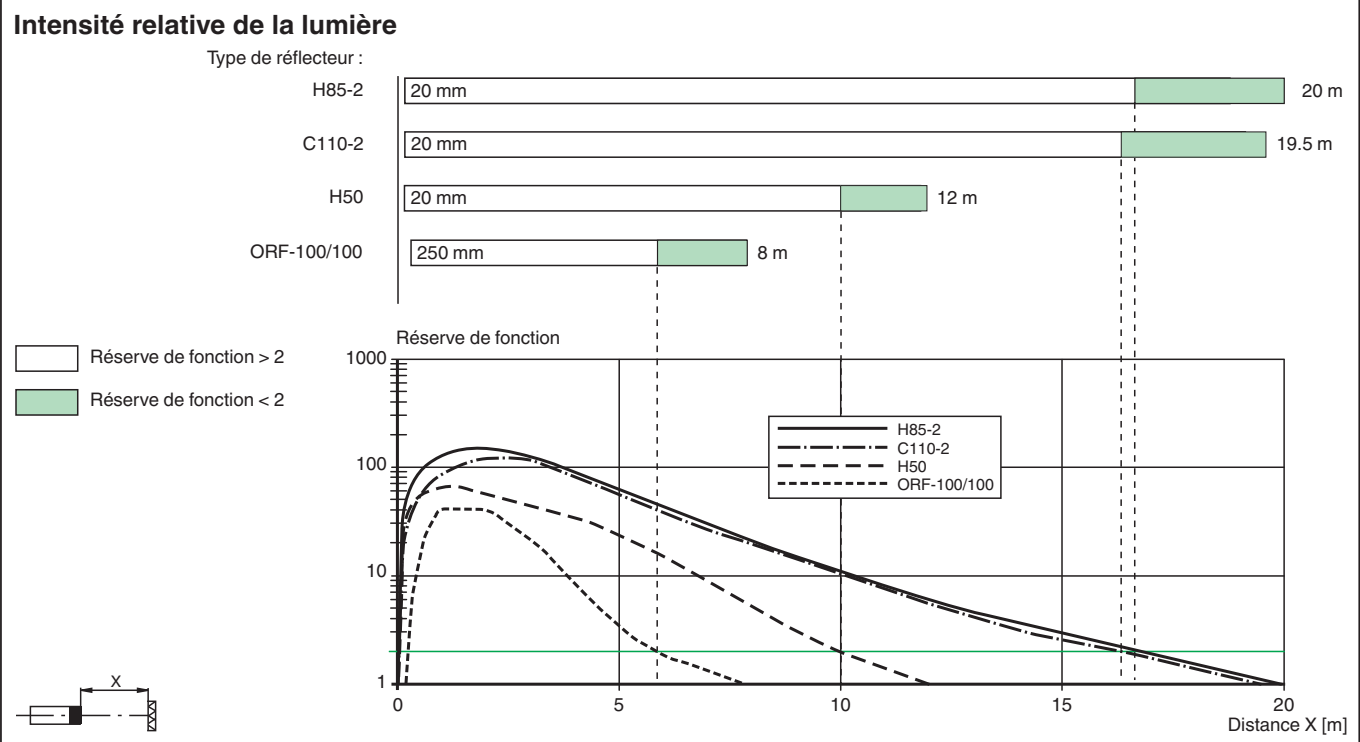
1	Témoin de fonction	JN
2	Témoin de fonctionnement	VT

Courbe caractéristique



Date de publication: 2024-01-31 Date d'édition: 2024-01-31 : 70128080-100065_fra.pdf

Courbe caractéristique



Date de publication: 2024-01-31 Date d'édition: 2024-01-31 : 70128080-100065_fra.pdf

Reportez-vous aux « Remarques générales sur les informations produit de Pepperl+Fuchs ».

Groupe Pepperl+Fuchs
www.pepperl-fuchs.com

États-Unis : +1 330 486 0001
fa-info@us.pepperl-fuchs.com

Allemagne : +49 621 776 1111
fa-info@de.pepperl-fuchs.com

Singapour : +65 6779 9091
fa-info@sg.pepperl-fuchs.com

PEPPERL+FUCHS