

# Sensor inductivo

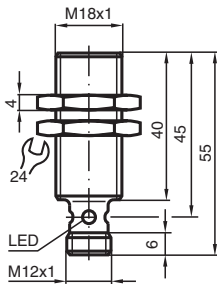
## NCB8-18GM40-N0-V1



- 8 mm enrasado
- Aplicable hasta SIL 2 según IEC 61508
- Salida NAMUR
- carcasa acero inoxidable
- Protección contra la inversión de polaridad



### Dimensiones



### Datos técnicos

#### Datos generales

Función de conmutación		Normalmente cerrado (NC)
Tipo de salida		NAMUR
Distancia de conmutación de medición	$s_n$	8 mm
Instalación		enrasado
Distancia de conmutación asegurada	$s_a$	0 ... 6,48 mm
Distancia de conmutación real	$s_r$	7,2 ... 8,8 mm tip. 8 mm
Factor de reducción $r_{AI}$		0,39
Factor de reducción $r_{Cu}$		0,36
Factor de reducción $r_{1,4301}$		0,71
Tipo de salida		2-hilos

#### Datos característicos

Tensión nominal	$U_o$	8,2 V ( $R_i$ aprox. 1 k $\Omega$ )
Frecuencia de conmutación	f	0 ... 1500 Hz

Fecha de publicación: 2024-12-11 Fecha de edición: 2024-12-11 : 70133059\_spa.pdf

Consulte "Notas generales sobre la información de los productos de Pepperl+Fuchs".

Pepperl+Fuchs Group  
www.pepperl-fuchs.com

EE. UU.: +1 330 486 0001  
fa-info@us.pepperl-fuchs.com

Alemania: +49 621 776 1111  
fa-info@de.pepperl-fuchs.com

Singapur: +65 6779 9091  
fa-info@sg.pepperl-fuchs.com

PEPPERL+FUCHS

## Datos técnicos

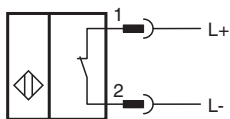
Histéresis	H	1 ... 15 % tip. 5 %
Protección contra la inversión de polaridad		protegido
Protección contra cortocircuito		si
Adecuado para técnica 2:1		si , Sin necesidad de protección contra polarización inversa
Consumo de corriente		
Placa de medición no detectada		min. 2,2 mA
Placa de medición detectada		≤ 1 mA
Indicación del estado de conmutación		LED anular, amar.
<b>Datos característicos de seguridad funcional</b>		
Nivel de integridad de seguridad (SIL)		SIL 2
MTTF <sub>d</sub>		2660 a
Duración de servicio (T <sub>M</sub> )		20 a
Factor de cobertura de diagnóstico (DC)		0 %
<b>Conformidad con Normas y Directivas</b>		
Conformidad con la normativa		
NAMUR		EN 60947-5-6:2000 IEC 60947-5-6:1999
Compatibilidad electromagnética		NE 21:2007
Estándares		EN IEC 60947-5-2
<b>Autorizaciones y Certificados</b>		
Autorización IECEx		
Nivel de protección del equipo Ga		IECEx PTB 11.0037X
Nivel de protección del equipo Gb		IECEx PTB 11.0037X
Nivel de protección del equipo Da		IECEx PTB 11.0037X
Nivel de protección del equipo Mb		IECEx PTB 11.0037X
Homologación ATEX		
Nivel de protección del equipo Ga		PTB 00 ATEX 2048 X
Nivel de protección del equipo Gb		PTB 00 ATEX 2048 X
Nivel de protección del equipo Da		PTB 00 ATEX 2048 X
Autorización UL		
Ordinary Location		E87056
Ubicación peligrosa		E501628
Control Diseño		116-0452
Autorización CCC		
Ubicación peligrosa		2020322315002255
Homologación CML		bajo pedido
ANZEx		18.3018X
Certificación marina		DNVGL TAA00001A5
<b>Condiciones ambientales</b>		
Temperatura ambiente		-25 ... 100 °C (-13 ... 212 °F)
Temperatura de almacenaje		-40 ... 100 °C (-40 ... 212 °F)
<b>Datos mecánicos</b>		
Tipo de conexión		Conector macho
Material de la carcasa		Acero inoxidable 1.4305 / AISI 303
Superficie frontal		PBT
Grado de protección		IP66 / IP67
Conectores		
Rosca		M12 x 1
Nº de polos		4
Dimensiones		
Longitud		40 mm
Diámetro		18 mm
<b>Información general</b>		

## Datos técnicos

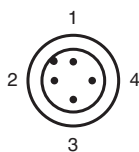
Aplicación en campo con peligro de explosión

ver Instrucciones de uso

## Conexión



## Asignación de conexión



Color del conductor según EN 60947-5-6

1	BN
2	BU