


Givare, induktiv

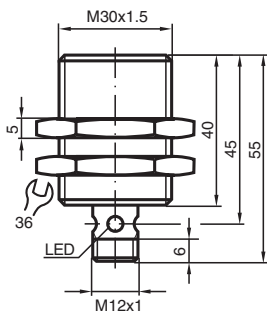
NCB15-30GM40-N0-V1



- 15 mm som infälld
- Användbar upp till SIL 2 enligt IEC 61508



Mått



Tekniska data

Allmänna specifikationer

Växlingsfunktion		Normalt stängd (NC)
Utgångstyp		NAMUR
Känslavstånd	s_n	15 mm
Installation		nästan i samma plan
Garanterat känslavstånd	s_a	0 ... 12,15 mm
Reelt kopplingsavstånd	s_r	13,5 ... 16,5 mm typ.
Reduktionsfaktor r_{Al}		0,33
Reduktionsfaktor r_{Cu}		0,29
Reduktionsfaktor $r_{1.4301}$		0,76
Anslutnings sätt		2-trådig
Specifikationer		
Märkspänning	U_o	8,2 V (R_i ca. 1 k Ω)
Kopplingsfrekvens	f	0 ... 450 Hz
Hysteres	H	1 ... 15 typ. 5 %
Polaritetsskydd		Skyddad mot felaktig polaritet
Kortslutningsskydd		ja

Kungöresedatum: 2024-01-09 Datum för utgåva: 2024-01-09 : 70133071_swe.pdf

Se "Allmänna kommentarer om produktinformationen från Pepperl+Fuchs".

Pepperl+Fuchs Group
www.pepperl-fuchs.com

USA: +1 330 486 0001
fa-info@us.pepperl-fuchs.com

Tyskland: +49 621 776 1111
fa-info@de.pepperl-fuchs.com

Singapore: +65 6779 9091
fa-info@sg.pepperl-fuchs.com

PEPPERL+FUCHS

Tekniska data

Strömförbrukning		
Mätplatta ej registrerad		min. 2,2 mA
Mätplatta registrerad		≤ 1 mA
Funktions indikering		Flervägs LED, gul
Specifikation funktionell säkerhet		
Säkerhetsintegritetsnivå (SIL)		SIL 2
MTTF _d		3068 a
Livslängd (T _M)		20 a
Feldetekteringsförmåga (DC)		0 %
Norm- och riktlinjekonformitet		
Standardöverensstämmelse		
NAMUR		EN 60947-5-6:2000 IEC 60947-5-6:1999
Elektromagnetisk tålighet		NE 21:2007
Standarder		EN 60947-5-2:2007 EN 60947-5-2/A1:2012 IEC 60947-5-2:2007 IEC 60947-5-2 AMD 1:2012
Godkännanden och certifikat		
IECEX-godkännande		
Utrustning med skyddsnivå Ga		IECEX PTB 11.0037X
Utrustning med skyddsnivå Gb		IECEX PTB 11.0037X
Utrustning med skyddsnivå Da		IECEX PTB 11.0037X
Utrustning med skyddsnivå Dc		IECEX TUR 21.0018X
Utrustning med skyddsnivå Mb		IECEX PTB 11.0037X
ATEX-godkännande		
Utrustning med skyddsnivå Ga		PTB 00 ATEX 2048 X
Utrustning med skyddsnivå Gb		PTB 00 ATEX 2048 X
Utrustning med skyddsnivå Da		PTB 00 ATEX 2048 X
Utrustning med skyddsnivå Dc		TÜV 20 ATEX 8524 X
UL-godkännande		
Ordinary Location		E87056
Farlig plats		E501628
Principritning		116-0452
CCC-godkännande		
Farlig plats		2020322315002258
NEPSI-godkännande		
NEPSI-certifikat		GYJ16.1393X
CML-godkännande		på förfrågan
ANZEx		18.3018X
Godkännande för marint bruk		DNVGL TAA00001A5
Omgivningsförhållande		
Omgivningstemperatur		-25 ... 100 °C (-13 ... 212 °F)
Lagringstemperatur		-40 ... 100 °C (-40 ... 212 °F)
Mekaniska specifikationer		
Anslutnings typ		Kontakt
Kapslingsmaterial		Rostfritt stål 1.4305 / AISI 303
Avkännings yta		PBT
Skyddsklass		IP66 / IP67
Stickpropp		
Gänga		M12 x 1
Poltal		4
Stomme		120 g
Dimensioner		

Kungörelsedatum: 2024-01-09 Datum för utgåva: 2024-01-09 : 70193071_swe.pdf

Se "Allmänna kommentarer om produktinformationen från Pepperl+Fuchs".

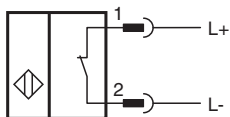
Pepperl+Fuchs Group
www.pepperl-fuchs.comUSA: +1 330 486 0001
fa-info@us.pepperl-fuchs.comTyskland: +49 621 776 1111
fa-info@de.pepperl-fuchs.comSingapore: +65 6779 9091
fa-info@sg.pepperl-fuchs.com

PEPPERL+FUCHS

Tekniska data

Längd	40 mm
Diameter	30 mm
Allmän information	
Användning i explosionsfarligt område	se bruksanvisning

Anslutning



Tråd färger enligt EN 60947-5-6

1		BN
2		BU

Montering

Montageförutsättningar

