

Czujnik indukcyjny

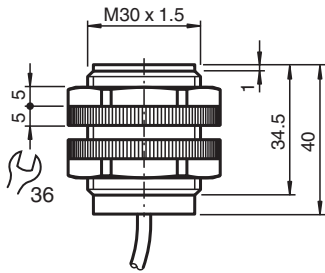
NJ15-30GK-SN-15M



- 15 mm niezabudowany
- można stosować do SIL3 zgodnie z IEC61508
- Stopień ochrony IP68
- Certyfikaty ATEX/IECEX dla strefy 0/1/20/21 (Ex i)
- Certyfikaty ATEX/IECEX dla strefy 2/22 (Ex ec/tc)



Wymiary



Dane techniczne

Dane ogólne	
Funkcja przełączania	Rozwiernie (NC)
Rodzaj wyjścia	NAMUR z funkcją bezpieczeństwa
Nominalny zasięg działania	S_n 15 mm
Instalacja	niezabudowany
Zapewniony dystans działania	S_a 0 ... 12,15 mm
Współczynnik redukcyjny r_{AI}	0,4
Współczynnik redukcyjny r_{Cu}	0,3
Współczynnik redukcyjny $r_{1.4301}$	0,85
Poziom nienaruszalności bezpieczeństwa (Safety Integrity Level, SIL)	Do SIL3, zgodnie z normą IEC 61508 Niebezpieczeństwo! W przypadku zastosowań związanych z bezpieczeństwem czujnik należy obsługiwać za pomocą wysokojakościowego interfejsu odpornego na uszkodzenia firmy Pepperl+Fuchs, np. KFD2-SH-EX1. Zapoznaj się z dokumentem „exida Functional Safety Assessment”, dostępnym w języku angielskim na stronie www.pepperl-fuchs.com . Stanowi on nieodłączną część dokumentacji dotyczącej tego produktu.
Rodzaj wyjścia	2-przewodowy
Parametry	
warunki montażu	

Data publikacji: 2023-01-27 Data wydania: 2023-01-27 : 70133156_pol.pdf

Patrz „Uwagi ogólne dotyczące informacji o produktach firmy Pepperl+Fuchs”.

Grupa Pepperl+Fuchs
www.pepperl-fuchs.com

USA: +1 330 486 0001
fa-info@us.pepperl-fuchs.com

Niemcy: +49 621 776 1111
fa-info@de.pepperl-fuchs.com

Singapur: +65 6779 9091
fa-info@sg.pepperl-fuchs.com

PF PEPPERL+FUCHS

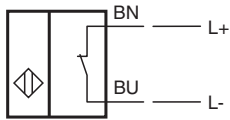
Dane techniczne

A		18 mm
B		30 mm
C		45 mm
F		90 mm
Napięcie znamionowe	U_o	8,2 V (R_i ok. 1 k Ω)
Częstotliwość przełączania	f	0 ... 100 Hz
Pobór prądu		
Płyta pomiarowa nie wykryta		≥ 3 mA
Płyta pomiarowa wykryta		≤ 1 mA
Parametry bezpieczeństwa funkcjonalnego		
Poziom nienaruszalności bezpieczeństwa (Safety Integrity Level, SIL)		SIL 3
MTTF _d		11850 a
Okres użytkowania (T_M)		20 a
Stopień pokrycia diagnostycznego (DC)		0 %
Zgodność norm i dyrektyw		
Zgodność z normami		
NAMUR		EN 60947-5-6:2000 IEC 60947-5-6:1999
Normy		EN 60947-5-2:2007 EN 60947-5-2/A1:2012 IEC 60947-5-2:2007 IEC 60947-5-2 AMD 1:2012
Zezwolenia i certyfikaty		
Atest IECEX		
Ochrona sprzętu — poziom Ga		IECEX PTB 11.0092X
Ochrona sprzętu — poziom Gb		IECEX PTB 11.0092X
Poziom ochrony urządzenia Gc (ec)		IECEX TUR 21.0017X
Ochrona sprzętu — poziom Da		IECEX PTB 11.0092X
Ochrona sprzętu — poziom Dc (tc)		IECEX TUR 21.0018X
Poziom ochrony urządzenia — Mb		IECEX PTB 11.0092X
Atest ATEX		
Ochrona sprzętu — poziom Ga		PTB 00 ATEX 2049 X
Ochrona sprzętu — poziom Gb		PTB 00 ATEX 2049 X
Poziom ochrony urządzenia Gc (ec)		TÜV 20 ATEX 8523 X
Ochrona sprzętu — poziom Da		PTB 00 ATEX 2049 X
Ochrona sprzętu — poziom Dc (tc)		TÜV 20 ATEX 8524 X
Atest UL		
Ordinary Location		E87056
Miejsce zagrożone wybuchem		E501628
Schemat montażowy		116-0454
Certyfikat CCC		
Miejsce zagrożone wybuchem		2020322315002308
Atest NEPSI		
Certyfikat NEPSI		GYJ16.1392X
Warunki otoczenia		
Temperatura otoczenia		-40 ... 100 °C (-40 ... 212 °F)
Specyfikacja mechaniczna		
Rodzaj złącza		przewód
Materiał obudowy		Crastin (PBT), czarny
Powierzchnia pomiarowa		Crastin (PBT), czarny
Stopień ochrony		IP68
przewód		
Średnica kabli		6 mm \pm 0,2 mm
Promień zgięcia		> 10 x średnica przewodu

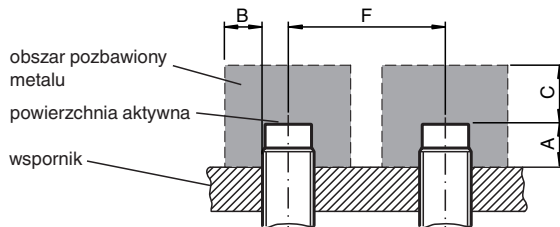
Dane techniczne

Materiał	silikon	
Przekrój kabla		0,75 mm ²
Długość	L	15 m
Informacje ogólne		
Zastosowanie w przestrzeniach zagrożonych wybuchem	patrz instrukcja obsługi	


Połączenie



Montaż



Akcesoria

	BF 30	Kołnierz montażowy, 30 mm
---	--------------	---------------------------

Zastosowanie



Niebezpieczeństwo!

W przypadku zastosowań związanych z bezpieczeństwem czujnik należy obsługiwać za pomocą wysokojakościowego interfejsu odpornego na uszkodzenia firmy Pepperl+Fuchs, np. KFD2-SH-EX1.

Zapoznaj się z dokumentem „exida Functional Safety Assessment”, dostępnym w języku angielskim na stronie www.pepperl-fuchs.com. Stanowi on nieodłączną część dokumentacji dotyczącej tego produktu.