

Sensor inductivo

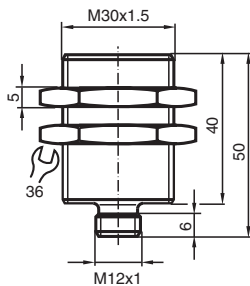
NJ10-30GM-N-V1



- 10 mm enrasado
- Aplicable hasta SIL 2 según IEC 61508



Dimensiones



Datos técnicos

Datos generales

Función de conmutación		Normalmente cerrado (NC)
Tipo de salida		NAMUR
Distancia de conmutación de medición	s_n	10 mm
Instalación		enrasado
Distancia de conmutación asegurada	s_a	0 ... 8,1 mm
Factor de reducción r_{AI}		0,4
Factor de reducción r_{Cu}		0,3
Factor de reducción $r_{1,4301}$		0,85
Tipo de salida		2-hilos

Datos característicos

Tensión nominal	U_o	8,2 V (R_i aprox. 1 k Ω)
Frecuencia de conmutación	f	0 ... 300 Hz
Histéresis	H	1 ... 10 tip. 5 %
Consumo de corriente		
Placa de medición no detectada		min. 3 mA
Placa de medición detectada		\leq 1 mA

Fecha de publicación: 2024-01-09 Fecha de edición: 2024-01-09 : 70133315_spa.pdf

Consulte "Notas generales sobre la información de los productos de Pepperl+Fuchs".

Pepperl+Fuchs Group
www.pepperl-fuchs.com

EE. UU.: +1 330 486 0001
fa-info@us.pepperl-fuchs.com

Alemania: +49 621 776 1111
fa-info@de.pepperl-fuchs.com

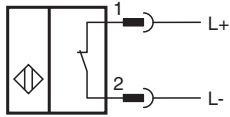
Singapur: +65 6779 9091
fa-info@sg.pepperl-fuchs.com

PEPPERL+FUCHS

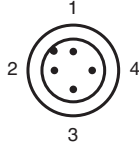
Datos técnicos

Datos característicos de seguridad funcional	
Nivel de integridad de seguridad (SIL)	SIL 2
Conformidad con Normas y Directivas	
Conformidad con la normativa	
NAMUR	EN 60947-5-6:2000 IEC 60947-5-6:1999
Estándares	EN 60947-5-2:2007 EN 60947-5-2/A1:2012 IEC 60947-5-2:2007 IEC 60947-5-2 AMD 1:2012
Autorizaciones y Certificados	
Autorización IECEX	
Nivel de protección del equipo Ga	IECEX PTB 11.0037X
Nivel de protección del equipo Gb	IECEX PTB 11.0037X
Nivel de protección del equipo Da	IECEX PTB 11.0037X
Nivel de protección del equipo Mb	IECEX PTB 11.0037X
Homologación ATEX	
Nivel de protección del equipo Ga	PTB 00 ATEX 2048 X
Nivel de protección del equipo Gb	PTB 00 ATEX 2048 X
Nivel de protección del equipo Da	PTB 00 ATEX 2048 X
Autorización UL	
Ordinary Location	E87056
Ubicación peligrosa	E501628
Control Diseño	116-0452
Autorización CCC	
Ubicación peligrosa	2020322315002255
Homologación NEPSI	
Certificado NEPSI	GYJ16.1393X
Homologación CML	
	bajo pedido
ANZEx	
	18.3018X
Autorización KCC	
Ubicación peligrosa	19-AV4BO-0227
Certificación marina	DNVGL TAA00001A5
Condiciones ambientales	
Temperatura ambiente	-25 ... 100 °C (-13 ... 212 °F)
Datos mecánicos	
Tipo de conexión	Conector macho
Material de la carcasa	Acero inoxidable 1.4305 / AISI 303
Superficie frontal	PBT
Grado de protección	IP65 / IP66
Conectores	
Rosca	M12 x 1
Nº de polos	4
Dimensiones	
Longitud	50 mm
Diámetro	40 mm
Información general	
Aplicación en campo con peligro de explosión	ver Instrucciones de uso

Conexión



Asignación de conexión



Color del conductor según EN 60947-5-6

1	BN
2	BU