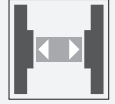



Datenlichtschranke

LS684-DA-EN-9003/F1/35



- Protokollunabhängig
- TCP/IP, PROFINET, PROFI-safe, EtherCAT, FSoE, EtherNet/IP™, Ethernet POWERLINK etc.
- Keine Parametrierung
- Balkenanzeige für Signalstärke

Datenlichtschranke für Fast Ethernet, Reichweite 300 m, Infrarotlicht, Datenrate 100 Mbit/s, Stecker M12



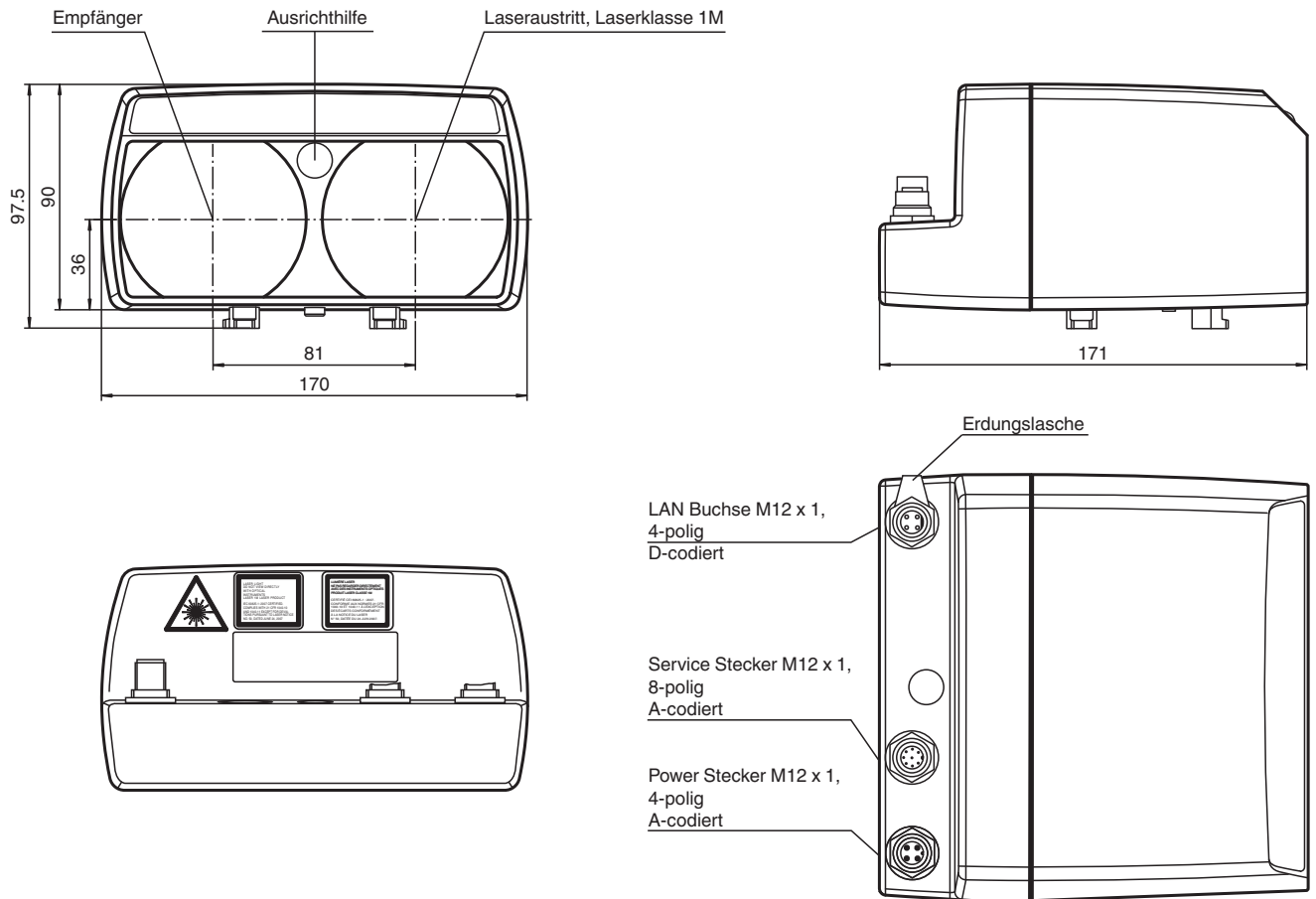
Funktion

Die Datenlichtschranke dient der Verbindung von Ethernet-Teilnehmern zu entfernten Teilnehmern. Diese können sich entlang einer Achse zueinander bewegen. Die Geräte sind für die Bedingungen in Hochregallagern optimiert.

Die physikalische Übertragung erfolgt protokollfrei mit 100 MBit/s voll duplex. Das Gerät bietet robuste optische Datenübertragung mit Echtzeiteigenschaften für Industrial-Ethernet-Netzwerke wie PROFINET IRT und EtherCAT.

Die Datenlichtschranke garantiert eine konstante Durchlaufzeit für synchrone, jitterfreie Schaltvorgänge und Regelvorgänge beidseits der Übertragungsstrecke – bei jeder Distanz und Fahrdynamik.

Abmessungen



Technische Daten

Allgemeine Daten

Betriebsreichweite	0 ... 300 m
Grenzreichweite	320 m
Lichtsender	Laserdiode
Lichtart	infrarot, Wechsellicht
Laserkenndaten	
Hinweis	UNSIHTBARE LASERSTRAHLUNG , NICHT DIREKT MIT OPTISCHEN INSTRUMENTEN BETRACHTEN
Laserklasse	1M
Wellenlänge	785 nm
Strahldivergenz	15 mrad
Impulsdauer	8 ns
Wiederholrate	62,5 MHz
Maximale optische Ausgangsleistung	60 mW
Lichtfleckdurchmesser	1,5 m im Abstand von 100 m
Öffnungswinkel	1 °
Fremdlichtgrenze	> 10000 Lux
Kenndaten funktionale Sicherheit	
MTTF _d	58,6 a
Gebrauchsdauer (T _M)	10 a
Diagnosedeckungsgrad (DC)	0 %
Anzeigen/Bedienelemente	

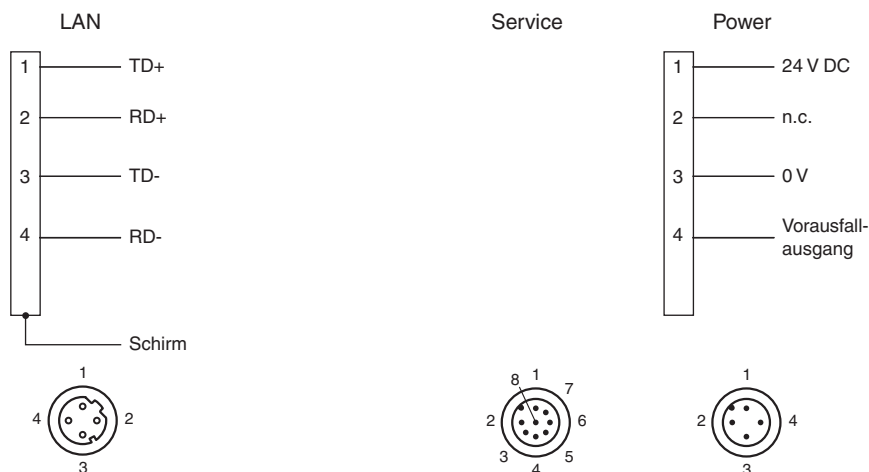
Veröffentlichungsdatum: 2023-07-24 Ausgabedatum: 2023-07-24 Dateiname: 70150477_ger.pdf

Beachten Sie „Allgemeine Hinweise zu Pepperl+Fuchs-Produktinformationen“.

Technische Daten

Datenflussanzeige		LED grün: OPTO-Link LED gelb: LAN-Link LED rot: ERROR
Funktionsanzeige		Signalstärke (8 LED: rot, gelb, grün)
Elektrische Daten		
Betriebsspannung	U_B	18 ... 30 V DC
Leerlaufstrom	I_0	200 mA
Datenrate		100 MBit/s (Fast Ethernet)
Signallaufzeit		3,4 μ s (über die gesamte Betriebsreichweite)
Schnittstelle		
Schnittstellentyp		100 BASE-TX
Ausgang		
Funktionsreserve-Ausgang		1 PNP, inaktiv bei Unterschreiten der Funktionsreserve, kurzschlussfest, max. 200 mA
Konformität		
Lasersicherheit		EN 60825-1:2007
Zulassungen und Zertifikate		
UL-Zulassung		cULus Listed
FDA-Zulassung		IEC 60825-1:2007 Complies with 21 CFR 1040.10 and 1040.11 except for deviations pursuant to Laser Notice No. 50, dated June 24, 2007
Umgebungsbedingungen		
Umgebungstemperatur		-10 ... 50 °C (14 ... 122 °F)
Lagertemperatur		-20 ... 70 °C (-4 ... 158 °F)
Mechanische Daten		
Schutzart		IP65
Material		
Gehäuse		ABS / PC
Lichtaustritt		Kunststoff
Masse		700 g

Anschlussbelegung



Veröffentlichungsdatum: 2023-07-24 Ausgabedatum: 2023-07-24 Dateiname: 70150477_ger.pdf

Beachten Sie „Allgemeine Hinweise zu Pepperl+Fuchs-Produktinformationen“.

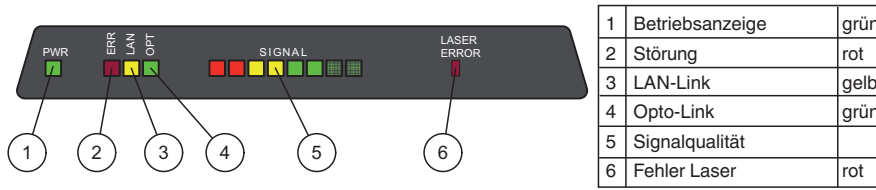
 Pepperl+Fuchs-Gruppe
www.pepperl-fuchs.com

 USA: +1 330 486 0001
fa-info@us.pepperl-fuchs.com

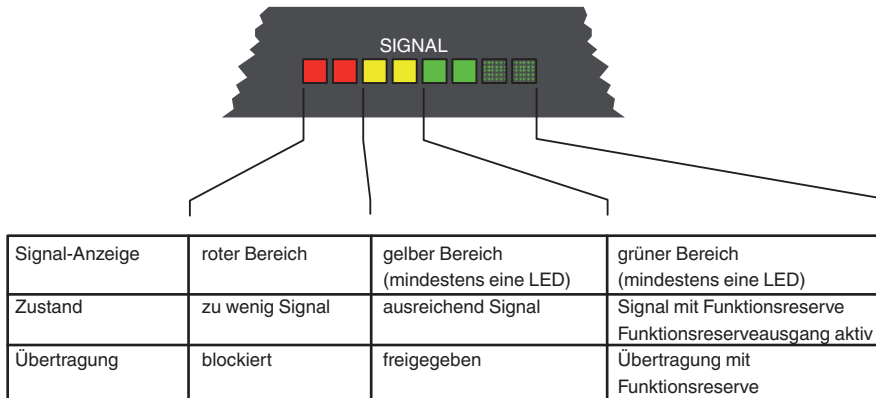
 Deutschland: +49 621 776 1111
fa-info@de.pepperl-fuchs.com

 Singapur: +65 6779 9091
fa-info@sg.pepperl-fuchs.com

Aufbau



Anzeigen



Installation

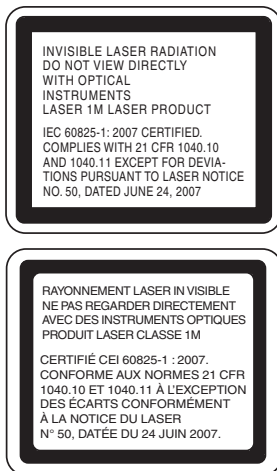
Funktionsanzeigen/Funktionsreserve

Zur Ausrichthilfe befindet sich an der Gerätefront eine weit sichtbare rote Ausrichte-LED. Sobald ein Empfänger das Senderlicht des gegenüberliegenden Gerätes erkennt, verringert sich die Blinkfrequenz der Ausrichthilfe. Durch Verlöschen signalisiert dieselbe schließlich, dass die Geräte mit ausreichender Funktionsreserve aufeinander ausgerichtet sind. Für die Feinjustage ist die Datenlichtschranke zusätzlich mit einer Bargraph-Anzeige (Signal-Anzeige) versehen, die das optimale Ausrichten ermöglicht.

Montage

Die Montage erfolgt mit entsprechendem Zubehör, z. B. OMH-LS610-01 für Wandmontage. Die xy-Verstellung wird vormontiert geliefert. Sie wird in der gewünschten Abstrahlrichtung ($\pm 90^\circ$ -Drehung möglich) auf dem Haltewinkel befestigt.

Sicherheitsinformation



Veröffentlichungsdatum: 2023-07-24 Ausgabedatum: 2023-07-24 Dateiname: 70150477_ger.pdf

Beachten Sie „Allgemeine Hinweise zu Pepperl+Fuchs-Produktinformationen“.

Pepperl+Fuchs-Gruppe
www.pepperl-fuchs.com

USA: +1 330 486 0001
fa-info@us.pepperl-fuchs.com

Deutschland: +49 621 776 1111
fa-info@de.pepperl-fuchs.com

Singapur: +65 6779 9091
fa-info@sg.pepperl-fuchs.com

PF PEPPERL+FUCHS

Sicherheitsinformation





Informationen zur Laserklasse 1M

- Die Bestrahlung kann zu Irritationen gerade bei dunkler Umgebung führen. Nicht auf Menschen richten!
- Vorsicht: Laserlicht nicht mit optischen Instrumenten wie Lupen, Mikroskopen, Fernrohren oder Ferngläsern betrachten.
- Wartung und Reparaturen nur von autorisiertem Servicepersonal durchführen lassen!
- Vorsicht: Wenn andere als die hier angegebenen Bedienungseinrichtungen oder Justiereinrichtungen benutzt oder andere Verfahrensweisen ausgeführt werden, kann dies zu gefährlicher Strahlungseinwirkung führen.

Funktionsprinzip

Die LS684-DA-EN ist ein Gerät für serielle Datenübertragung in Ethernet-Systemen. Für eine Datenübertragungsstrecke wird jeweils ein F1 und F2 Gerät benötigt. Die Daten werden gleichzeitig in beiden Richtungen durch moduliertes Licht übertragen.

Zubehör

	OMH-LS610-01	Haltewinkel für Datenlichtschranken
	OMH-LS610-01	Haltewinkel für Datenlichtschranken
	OMH-LS610-02	Direktmontage-Set bestehend aus 4 Gewindeeinsätzen M4
	OMH-LS610-03	Haltewinkel mit Umlenkspiegel für Datenlichtschranken