


# Snímač, induktivní

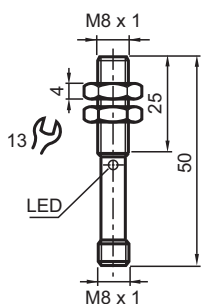
## NMB1,5-8GM50-E2-FE-V3



- Aktivní plocha ušlechtilá ocel
- Snímací dosah 1,5 mm
- třívodičový DC



### Rozměry



### Technické údaje

#### Všeobecné specifikace

Spínací funkce		Normálně otevřený (NO)
Typ výstupu		PNP
Spínací vzdálenost	$s_n$	1,5 mm
Montáž		v jedné rovině
Polarita výstupu		stejnoseměrné
Pracovní rozsah	$s_a$	0 ... 1,215 mm
Ovládací prvek		Feromagnetické objekty
Redukční součinitel $r_{Al}$		0
Redukční součinitel $r_{Cu}$		0
Redukční součinitel $r_{nerez\ ocel\ 1.4301}$		0,4 - 0,7
Redukční součinitel $r_{ocel\ St37}$		1
Typ výstupu		3-drát

#### Charakteristické hodnoty

Provozní napětí	$U_B$	10 ... 30 V stejnosměrné
Spínací frekvence	$f$	80 Hz
Hystereze	$H$	5 ... 15 typ. 10 %
Ochrana proti přepólování		ano
Ochrana proti zkratu		ano
Pokles napětí	$U_d$	$\leq 2$ V
Provozní proud	$I_L$	$\leq 100$ mA
Spotřeba proudu		$\leq 15$ mA
Zbytkový proud	$I_r$	$\leq 10$ $\mu$ A

Datum publikace: 2024-01-16 Datum vydání: 2024-01-16 : 904823\_cze.pdf

Viz část Všeobecné poznámky týkající se produktů společnosti Pepperl+Fuchs.

Pepperl+Fuchs Group  
www.pepperl-fuchs.com

USA: +1 330 486 0001  
fa-info@us.pepperl-fuchs.com

Německo: +49 621 776 1111  
fa-info@de.pepperl-fuchs.com

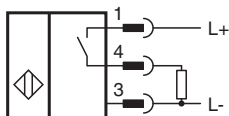
Singapur: +65 6779 9091  
fa-info@sg.pepperl-fuchs.com

**PF** PEPPERL+FUCHS

## Technické údaje

<b>Indikace/ovládací prvky</b>	
Provozní displej	LED red: Výstup
<b>Shoda se standardy</b>	
Normy	EN 60947-5-2:2007 IEC 60947-5-2:2007
<b>Schválení a certifikáty</b>	
Schválení UL	cULus Listed, General Purpose
Schválení CCC	Pro výrobky s max. provozním napětím $\leq 36$ V není nutné povolení. Z tohoto důvodu nejsou opatřeny označením CCC.
<b>Okolní podmínky</b>	
Okolní teplota	-25 ... 70 °C (-13 ... 158 °F)
<b>Mechanické specifikace</b>	
Typ připojení	Konektorová zástrčka M8 x 1 , 3-pin
Materiál pouzdra	ušlechtilá ocel 1.4305 / AISI 303
Čelní plocha	ušlechtilá ocel 1.4305 / AISI 303
Třída ochrany	IP67
<b>Rozměry</b>	
Délka	50 mm
Průměr	8 mm

## Připojení



## Přiřazení připojení



Wire barev dle EN 60947-5-2

1	BN
3	BU
4	BK